

**INTERVENTO DI SOSTITUZIONE SERRAMENTI E OSCURANTI DI
EDIFICI DI PROPRIETA' ALER:
LOTTO 2 MERATE - VIALE CORNAGGIA, n. 8/10
CUP: B72D23000140005**

PROGETTO ESECUTIVO

111 – Piano di sicurezza e coordinamento

art. 41 e allegato I.7 al D.Lgs. 36/2023

**Il progettista delle opere
edili e CSP**

**ALER BG LC SO
Arch. Lino Antonio Saligari**

PIANO DI SICUREZZA E COORDINAMENTO

MODELLO SEMPLIFICATO

(Decreto Interministeriale 9 settembre 2014, Allegato II)

OGGETTO: INTERVENTO DI SOSTITUZIONE SERRAMENTI E OSCURANTI DI EDIFICI DI PROPRIETA' ALER: LOTTO 2 MERATE - VIALE CORNAGGIA, n. 8-10 CUP: B72D23000140005

COMMITTENTE: ALER Bergamo Lecco Sondrio .

CANTIERE: Viale Cornaggia, n. 8-10, Merate (LC)

Lecco, 02/12/2025

IL COORDINATORE DELLA SICUREZZA

(Architetto Saligari Lino Antonio)

Architetto Saligari Lino Antonio

Piazza Radovlica 1
23100 Sondrio (SO)
Tel.: 0342512999
E-Mail: tecnico.so@aler-bg-lc-so.it

STORICO DELLE REVISIONI

0	02/12/2025	PRIMA EMISSIONE	CSP	
REV	DATA	DESCRIZIONE REVISIONE	REDAZIONE	Firma

IDENTIFICAZIONE E DESCRIZIONE DELL'OPERA

(Paragrafo 2.1.2 dell'allegato XV del D.Lgs. 9 aprile 2008, n. 81)

Indirizzo del cantiere (a.1)	Viale Cornaggia, n. 8-10 23807 Merate [LC]
Descrizione del contesto in cui è collocata l'area di cantiere (a.2)	<p>I fabbricati in oggetto di intervento sono situati nel Comune di Merate, Viale Cornaggia, n. 8/10, censiti al N.C.E.U rispettivamente sez. MER fg. 3 particelle 3580-3581 di proprietà ALER Bergamo Lecco Sondrio.</p> <p>Il fabbricato identificato con il civico 8 si sviluppa su 4 piani fuori terra: PIANO TERRA - destinazione portico e box PIANO PRIMO - destinazione residenziale (5 unità immobiliari) PIANO SECONDO/TERZO - destinazione residenziale (4 unità immobiliare/piano)</p> <p>Il fabbricato identificato con il civico 10 si sviluppa anche lui su 4 piani fuori terra: PIANO TERRA - destinazione portico e box PIANO PRIMO/SECONDO/TERZO - destinazione residenziale (4 unità immobiliare/piano)</p> <p>Gli immobili si trovano nel centro di Merate con destinazione residenziale di completamento a bassa densità (PGT: T1 - tessuto urbano di completamento a bassa densità). Si segnala che l'intero territorio comunale è sottoposto a vincolo: art. 136 comma 1 lettere c) e d).</p> <p>L'accesso e i percorsi risultano condivisi con i residenti, ma al momento non si rilevano particolari criticità per l'organizzazione del cantiere.</p>
Descrizione sintetica dell'opera con particolare riferimento alle scelte progettuali, architettoniche, strutturali e tecnologiche (a.3)	<p>EDIFICIO CIVICO 8</p> <p>Il fabbricato è stato realizzato verso la fine anni '70 ed è composto da 12 appartamenti divisi in 2 vani scala e si sviluppa su 4 piani fuori terra con le seguenti destinazioni:</p> <p>PIANO TERRA - destinato a box (n°12 box) PIANO PRIMO - destinato a residenza (n°5 alloggi/piano) PIANO SECONDO/TERZO - destinato a residenza (n°4 alloggi/piano)</p> <p>I serramenti attuali degli alloggi sono per la maggior parte in legno con vetro singolo, cassonetto coprirullo e avvolgibile in PVC, mentre nei vani scala sono presenti serramenti e portoncino d'ingresso sono in metallo senza taglio termico e con doppio vetro di sicurezza.</p> <p>EDIFICIO CIVICO 10</p> <p>Il fabbricato è stato realizzato verso la fine anni '70 ed è composto da 12 appartamenti divisi in 2 vani scala e si sviluppa su 4 piani fuori terra con le seguenti destinazioni:</p> <p>PIANO TERRA - destinato a box (n°12 box) PIANO PRIMO/SECONDO/TERZO - destinato a residenza (n°4 alloggi/piano)</p> <p>I serramenti attuali degli alloggi sono per la maggior parte in legno con vetro singolo, cassonetto coprirullo e avvolgibile in PVC, mentre nei vani scala sono presenti serramenti e portoncino d'ingresso sono in metallo senza taglio termico e con doppio vetro di sicurezza.</p> <p>OPERE IN PROGETTO</p> <p>Sul fabbricato sono previsti i seguenti interventi:</p> <p>sostituzione dei serramenti esterni relativi agli alloggi, compreso di cassonetti e avvolgibili. I nuovi serramenti saranno in PVC sezione 70 mm, pluricamera, ad anta singola/doppia con apertura ad anta e ribalta, gli avvolgibili saranno in alluminio e i cassonetti saranno in PVC coibentato internamente con polistirene.</p> <p>sostituzione serramenti dei vani scala con nuovi in alluminio a taglio termico, saranno dotati di cristalli di sicurezza e stratificati sia all'interno che all'esterno; i portoncini d'ingresso saranno inoltre dotati di sistema chiudiporta aereo, serratura di sicurezza con chiavi e apertura elettrica a distanza.</p> <p>adeguamento parapetti finestre</p>

	Si rimanda agli elaborati di progetto e alla descrizione dei lavori per maggiori dettagli.
--	--

Individuazione dei soggetti con compiti di sicurezza (b)	<p>Committente: ragione sociale: ALER Bergamo Lecco Sondrio indirizzo: Via Mazzini, 32A 24128 Bergamo [BG] p.iva: 00225430164 tel.: 035259595 <u>nella Persona di:</u> cognome e nome: Della Torre Corrado Attilio indirizzo: Via Mazzini, 32A 24128 Bergamo [BG] cod.fisc.: 00225430164 tel.: 035259595</p> <p>Responsabile dei lavori: cognome e nome: Calveri Andrea indirizzo: Via Giusti 12 23900 Lecco [LC] cod.fisc.: 00225430164 p.iva: 00225430164 tel.: 0341358356 mail.: andrea.calveri@aler-bg-lc-so.it</p> <p>Coordinatore per la progettazione: cognome e nome: Saligari Lino Antonio indirizzo: Piazza Radovlica 1 23100 Sondrio [SO] cod.fisc.: 00225430164 p.iva: 00225430164 tel.: 0342512999 mail.: tecnico.so@aler-bg-lc-so.it</p> <p>Coordinatore per l'esecuzione: cognome e nome: da nominare</p> <p>Progettista: cognome e nome: Saligari Lino Antonio indirizzo: Piazza Radovlica 1 23100 Sondrio [SO] cod.fisc.: 00225430164 p.iva: 00225430164 tel.: 0342512999 mail.: tecnico.so@aler-bg-lc-so.it</p> <p>Direttore dei Lavori: cognome e nome: Castelli Kristen indirizzo: Via Giusti 12 23900 Lecco [LC] cod.fisc.: 00225430164 p.iva: 00225430164 tel.: 0341358356 mail.: kristen.castelli@aler-bg-lc-so.it</p>
---	---

IDENTIFICAZIONE DELLE IMPRESE ESECUTRICI E DEI LAVORATORI AUTONOMI

(Paragrafo 2.1.2, lett. b) dell'allegato XV del D.Lgs. 9 aprile 2008, n. 81)

ORGANIGRAMMA DEL CANTIERE



INDIVIDUAZIONE ANALISI E VALUTAZIONE DEI RISCHI RELATIVI ALL'AREA DI CANTIERE

(Paragrafi 2.1.2, lett. d), punto 2; 2.2.1; 2.2.4 dell'allegato XV del D.Lgs. 9 aprile 2008, n. 81)

CARATTERISTICHE DELL'AREA DI CANTIERE	SCELTE PROGETTUALI ED ORGANIZZATIVE	PROCEDURE	MISURE PREVENTIVE E PROTETTIVE	TAVOLE E DISEGNI TECNICI ESPLICATIVI	MISURE DI COORDINAMENTO
<p>ABITAZIONI: L'area di cantiere non presenta particolari criticità, se non la presenza dell'inquinato residente, che comporta una viabilità dell'utenza sia di tipo pedonale che veicolare all'interno del civico.</p> <p>Si dovrà prestare particolare attenzione alla viabilità del cantiere ed alla corretta interdizione dei passaggi degli abitanti durante le fasi di lavoro, di trasporto, di stoccaggio e di movimentazione dei materiali, anche mediante delimitazioni fisiche delle aree, l'utilizzo di moviere a terra, segnalazioni acustiche e apposita cartellonistica di divieto. La velocità dei mezzi in entrata, uscita e transito nei pressi dell'area di cantiere deve essere ridotta il più possibile, osservando attentamente i limiti stabiliti dalla legge.</p> <p>Per le prescrizioni si rimanda a quanto già precedentemente descritto, a quanto riportato nel layout di cantiere ed a quanto verrà impartito dal CSE.</p>		<ul style="list-style-type: none"> • Autorizzazione da parte del Sindaco delle attività che comportano elevata rumorosità. 	<ul style="list-style-type: none"> • Barriere contro la diffusione del rumore al fine di limitare l'inquinamento acustico. • Sistemi di abbattimento e di contenimento delle polveri delle lavorazioni ad alta formazione di materiale polverulento. 		<ul style="list-style-type: none"> • Riduzione dell'orario di utilizzo delle macchine e degli impianti più rumorosi al fine di limitare l'inquinamento acustico.

ORGANIZZAZIONE DEL CANTIERE

(Paragrafi 2.1.2, lett. d), punto 2; 2.2.2; 2.2.4 dell'allegato XV del D.Lgs. 9 aprile 2008, n. 81)

PLANIMETRIE DEL CANTIERE

RISCHI IN RIFERIMENTO ALLE LAVORAZIONI

(Paragrafi 2.1.2, lett. d), punto 3; 2.2.3; 2.2.4 dell'allegato XV del D.Lgs. 9 aprile 2008, n. 81)

LAVORAZIONE: Allestimento di depositi, zone per lo stoccaggio dei materiali e per gli impianti fissi [CANTIERIZZAZIONE]

Allestimento di depositi per materiali e attrezzature, zone scoperte per lo stoccaggio dei materiali e zone per l'installazione di impianti fissi di cantiere.

RISCHI IN RIFERIMENTO ALLE LAVORAZIONI	SCELTE PROGETTUALI ED ORGANIZZATIVE	PROCEDURE	MISURE PREVENTIVE E PROTETTIVE	TAVOLE E DISEGNI TECNICI ESPLICATIVI	MISURE DI COORDINAMENTO
RISCHIO RUMORE		Rumore <ul style="list-style-type: none"> Programma di manutenzione delle attrezzature di lavoro, dei luoghi di lavoro e dei sistemi sul posto di lavoro Progettazione delle strutture dei luoghi e dei posti di lavoro al fine di ridurre l'esposizione al rumore 	Rumore <ul style="list-style-type: none"> Attrezzature di lavoro che emettano il minor rumore possibile Metodi di lavoro che implicano una minore esposizione al rumore Organizzazione del lavoro che implica una minore esposizione al rumore Adozione di schermature, involucri o rivestimenti con materiali fonoassorbenti per il contenimento del rumore trasmesso per via aerea Adozione di sistemi di smorzamento o di isolamento per il contenimento del rumore strutturale Locali di riposo con rumorosità ridotta a un livello compatibile con il loro scopo e le loro condizioni di utilizzo 		
ALTRO		Caduta di materiale dall'alto o a livello <ul style="list-style-type: none"> Rispetto delle regole di imbracatura dei carichi (es.: stabilità del carico, presenza di ostacoli interferenti, divieto di passaggio su postazioni di lavoro, ecc). 			

LAVORAZIONE: Rimozione di serramenti esterni [RIMOZIONE SERRAMENTI ALLOGGI]

Rimozione di serramenti esterni. Durante la fase lavorativa si prevede il trasporto del materiale di risulta, la cernita e l'accatastamento dei materiali eventualmente recuperabili.

RISCHI IN RIFERIMENTO ALLE LAVORAZIONI	SCELTE PROGETTUALI ED ORGANIZZATIVE	PROCEDURE	MISURE PREVENTIVE E PROTETTIVE	TAVOLE E DISEGNI TECNICI ESPLICATIVI	MISURE DI COORDINAMENTO
LAVORI CHE ESPONGONO I LAVORATORI A RISCHI DI SEPPELLIMENTO O DI SPROFONDAMENTO A			Caduta dall'alto <ul style="list-style-type: none"> Sistemi di protezione anticaduta individuali (es.: avvolgitori/svolgitori automatici di fune di trattenuta, sistema 		

LAVORAZIONE: Rimozione di serramenti esterni [RIMOZIONE SERRAMENTI ALLOGGI]					
Rimozione di serramenti esterni. Durante la fase lavorativa si prevede il trasporto del materiale di risulta, la cernita e l'accatastamento dei materiali eventualmente recuperabili.					
RISCHI IN RIFERIMENTO ALLE LAVORAZIONI	SCELTE PROGETTUALI ED ORGANIZZATIVE	PROCEDURE	MISURE PREVENTIVE E PROTETTIVE	TAVOLE E DISEGNI TECNICI ESPLICATIVI	MISURE DI COORDINAMENTO
PROFONDITA' SUPERIORE A M. 1,5 O DI CADUTA DALL'ALTO DA ALTEZZA SUPERIORE A M. 2, SE PARTICOLARMENTE AGGRAVATI DALLA NATURA DELL'ATTIVITA' O DEI PROCEDIMENTI ATTUATI OPPURE DALLE CONDIZIONI AMBIENTALI DEL POSTO DI LAVORO O DELL'OPERA			a guida fissa e ancoraggio scorrevole, ecc).		
RISCHIO RUMORE		Rumore <ul style="list-style-type: none"> • Programma di manutenzione delle attrezzature di lavoro, dei luoghi di lavoro e dei sistemi sul posto di lavoro • Progettazione delle strutture dei luoghi e dei posti di lavoro al fine di ridurre l'esposizione al rumore 	Rumore <ul style="list-style-type: none"> • Attrezzature di lavoro che emettano il minor rumore possibile • Metodi di lavoro che implicano una minore esposizione al rumore • Organizzazione del lavoro che implica una minore esposizione al rumore • Adozione di schermature, involucri o rivestimenti con materiali fonoassorbenti per il contenimento del rumore trasmesso per via aerea • Adozione di sistemi di smorzamento o di isolamento per il contenimento del rumore strutturale • Locali di riposo con rumorosità ridotta a un livello compatibile con il loro scopo e le loro condizioni di utilizzo 		
ALTRO			M.M.C. (sollevamento e trasporto) <ul style="list-style-type: none"> • Ambiente di lavoro (temperatura, umidità e ventilazione) con condizioni microclimatiche adeguate • Spazi dedicati alla movimentazione sufficienti • Sollevamento dei carichi eseguito con due mani e da una sola persona • Carico da sollevare non estremamente freddo/caldo o contaminato • Altre attività di movimentazione manuale dei carichi minimali • Adeguata frizione tra piedi e pavimento • Gestii di sollevamento eseguiti in modo non brusco 		

LAVORAZIONE: Rimozione degli avvolgibili [RIMOZIONE AVVOLGIBILI ALLOGGI] Rimozione degli avvolgibili. Durante la fase lavorativa si prevede il trasporto del materiale di risulta, la cernita e l'accatastamento dei materiali eventualmente recuperabili.					
RISCHI IN RIFERIMENTO ALLE LAVORAZIONI	SCELTE PROGETTUALI ED ORGANIZZATIVE	PROCEDURE	MISURE PREVENTIVE E PROTETTIVE	TAVOLE E DISEGNI TECNICI ESPLICATIVI	MISURE DI COORDINAMENTO
LAVORI CHE ESPONGONO I LAVORATORI A RISCHI DI SEPPELLIMENTO O DI SPROFONDAMENTO A PROFONDITA' SUPERIORE A M. 1,5 O DI CADUTA DALL'ALTO DA ALTEZZA SUPERIORE A M. 2, SE PARTICOLARMENTE AGGRAVATI DALLA NATURA DELL'ATTIVITA' O DEI PROCEDIMENTI ATTUATI OPPURE DALLE CONDIZIONI AMBIENTALI DEL POSTO DI LAVORO O DELL'OPERA			Caduta dall'alto <ul style="list-style-type: none"> Sistemi di protezione anticaduta individuali (es.: avvolgitori/svolgitori automatici di fune di trattenuta, sistema a guida fissa e ancoraggio scorrevole, ecc). 		
RISCHIO RUMORE		Rumore <ul style="list-style-type: none"> Programma di manutenzione delle attrezzature di lavoro, dei luoghi di lavoro e dei sistemi sul posto di lavoro Progettazione delle strutture dei luoghi e dei posti di lavoro al fine di ridurre l'esposizione al rumore 	Rumore <ul style="list-style-type: none"> Attrezzature di lavoro che emettano il minor rumore possibile Metodi di lavoro che implicano una minore esposizione al rumore Organizzazione del lavoro che implica una minore esposizione al rumore Adozione di schermature, involucri o rivestimenti con materiali fonoassorbenti per il contenimento del rumore trasmesso per via aerea Adozione di sistemi di smorzamento o di isolamento per il contenimento del rumore strutturale Locali di riposo con rumorosità ridotta a un livello compatibile con il loro scopo e le loro condizioni di utilizzo 		
ALTRO			M.M.C. (sollevamento e trasporto) <ul style="list-style-type: none"> Ambiente di lavoro (temperatura, umidità e ventilazione) con condizioni microclimatiche adeguate Spazi dedicati alla movimentazione sufficienti Sollevamento dei carichi eseguito con due mani e da una sola persona Carico da sollevare non estremamente freddo/caldo o contaminato Altre attività di movimentazione manuale dei carichi minimali 		

LAVORAZIONE: Rimozione degli avvolgibili [RIMOZIONE AVVOLGIBILI ALLOGGI]					
Rimozione degli avvolgibili. Durante la fase lavorativa si prevede il trasporto del materiale di risulta, la cernita e l'accatastamento dei materiali eventualmente recuperabili.					
RISCHI IN RIFERIMENTO ALLE LAVORAZIONI	SCELTE PROGETTUALI ED ORGANIZZATIVE	PROCEDURE	MISURE PREVENTIVE E PROTETTIVE	TAVOLE E DISEGNI TECNICI ESPLICATIVI	MISURE DI COORDINAMENTO
			<ul style="list-style-type: none"> • Adeguata frizione tra piedi e pavimento • Gestì di sollevamento eseguiti in modo non brusco 		

LAVORAZIONE: Montaggio di serramenti esterni [POSA SERRAMENTI ALLOGGI]					
Montaggio di serramenti esterni.					
RISCHI IN RIFERIMENTO ALLE LAVORAZIONI	SCELTE PROGETTUALI ED ORGANIZZATIVE	PROCEDURE	MISURE PREVENTIVE E PROTETTIVE	TAVOLE E DISEGNI TECNICI ESPLICATIVI	MISURE DI COORDINAMENTO
LAVORI CHE ESPONGONO I LAVORATORI A RISCHI DI SEPPELLIMENTO O DI SPROFONDAMENTO A PROFONDITA' SUPERIORE A M. 1,5 O DI CADUTA DALL'ALTO DA ALTEZZA SUPERIORE A M. 2, SE PARTICOLARMENTE AGGRAVATI DALLA NATURA DELL'ATTIVITA' O DEI PROCEDIMENTI ATTUATI OPPURE DALLE CONDIZIONI AMBIENTALI DEL POSTO DI LAVORO O DELL'OPERA			Caduta dall'alto <ul style="list-style-type: none"> • Sistemi di protezione anticaduta individuali (es.: avvolgitori/svolgitori automatici di fune di trattenuta, sistema a guida fissa e ancoraggio scorrevole, ecc). 		
RISCHIO RUMORE		Rumore <ul style="list-style-type: none"> • Programma di manutenzione delle attrezzature di lavoro, dei luoghi di lavoro e dei sistemi sul posto di lavoro • Progettazione delle strutture dei luoghi e dei posti di lavoro al fine di ridurre l'esposizione al rumore 	Rumore <ul style="list-style-type: none"> • Attrezzature di lavoro che emettano il minor rumore possibile • Metodi di lavoro che implicano una minore esposizione al rumore • Organizzazione del lavoro che implica una minore esposizione al rumore • Adozione di schermature, involucri o rivestimenti con materiali fonoassorbenti per il contenimento del rumore trasmesso per via aerea • Adozione di sistemi di smorzamento o di isolamento per il contenimento del rumore strutturale • Locali di riposo con rumorosità ridotta a un livello compatibile con il loro scopo e le loro condizioni di utilizzo 		
ALTRO		Caduta di materiale dall'alto o a	M.M.C. (sollevamento e trasporto)		

LAVORAZIONE: Montaggio di serramenti esterni [POSA SERRAMENTI ALLOGGI]					
Montaggio di serramenti esterni.					
RISCHI IN RIFERIMENTO ALLE LAVORAZIONI	SCELTE PROGETTUALI ED ORGANIZZATIVE	PROCEDURE	MISURE PREVENTIVE E PROTETTIVE	TAVOLE E DISEGNI TECNICI ESPLICATIVI	MISURE DI COORDINAMENTO
		livello <ul style="list-style-type: none"> Rispetto delle regole di imbracatura dei carichi (es.: stabilità del carico, presenza di ostacoli interferenti, divieto di passaggio su postazioni di lavoro, ecc). 	<ul style="list-style-type: none"> Ambiente di lavoro (temperatura, umidità e ventilazione) con condizioni microclimatiche adeguate Spazi dedicati alla movimentazione sufficienti Sollevamento dei carichi eseguito con due mani e da una sola persona Carico da sollevare non estremamente freddo/caldo o contaminato Altre attività di movimentazione manuale dei carichi minimali Adeguate frizione tra piedi e pavimento Gesti di sollevamento eseguiti in modo non brusco 		

LAVORAZIONE: Ripresa di intonaci interni [POSA SERRAMENTI ALLOGGI]					
Ripresa di intonaci mediante pulizia del supporto murario sottostante, sbruffatura e tiro a fratazzo.					
RISCHI IN RIFERIMENTO ALLE LAVORAZIONI	SCELTE PROGETTUALI ED ORGANIZZATIVE	PROCEDURE	MISURE PREVENTIVE E PROTETTIVE	TAVOLE E DISEGNI TECNICI ESPLICATIVI	MISURE DI COORDINAMENTO
RISCHIO RUMORE		Rumore <ul style="list-style-type: none"> Programma di manutenzione delle attrezzature di lavoro, dei luoghi di lavoro e dei sistemi sul posto di lavoro Progettazione delle strutture dei luoghi e dei posti di lavoro al fine di ridurre l'esposizione al rumore 	Rumore <ul style="list-style-type: none"> Attrezzature di lavoro che emettano il minor rumore possibile Metodi di lavoro che implicano una minore esposizione al rumore Organizzazione del lavoro che implica una minore esposizione al rumore Adozione di schermature, involucri o rivestimenti con materiali fonoassorbenti per il contenimento del rumore trasmesso per via aerea Adozione di sistemi di smorzamento o di isolamento per il contenimento del rumore strutturale Locali di riposo con rumorosità ridotta a un livello compatibile con il loro scopo e le loro condizioni di utilizzo 		
RISCHIO DALL'USO DI SOSTANZE CHIMICHE		Chimico <ul style="list-style-type: none"> Attrezzature di lavoro idonee per 	Chimico <ul style="list-style-type: none"> Progettazione e organizzazione dei 		Chimico <ul style="list-style-type: none"> Numero di lavoratori impegnati

LAVORAZIONE: Ripresa di intonaci interni [POSA SERRAMENTI ALLOGGI]					
Ripresa di intonaci mediante pulizia del supporto murario sottostante, sbruffatura e tiro a fratazzo.					
RISCHI IN RIFERIMENTO ALLE LAVORAZIONI	SCELTE PROGETTUALI ED ORGANIZZATIVE	PROCEDURE	MISURE PREVENTIVE E PROTETTIVE	TAVOLE E DISEGNI TECNICI ESPLICATIVI	MISURE DI COORDINAMENTO
		l'attività specifica e adeguatamente mantenute • Indicazioni in merito alle misure igieniche da rispettare	sistemi di lavorazione al fine di ridurre l'esposizione ad agenti chimici • Durata e intensità dell'esposizione ad agenti chimici pericolosi ridotta al minimo • Quantità di agenti chimici minima in funzione delle necessità di lavorazione • Metodi di lavoro nelle varie fasi (manipolazione, immagazzinamento, trasporto, ecc.) che comportano una minore esposizione ad agenti chimici		minimo in funzione delle necessità di lavorazione
ALTRO		Caduta di materiale dall'alto o a livello • Rispetto delle regole di imbracatura dei carichi (es.: stabilità del carico, presenza di ostacoli interferenti, divieto di passaggio su postazioni di lavoro, ecc).	M.M.C. (elevata frequenza) • Compiti tali da evitare prolungate sequenze di movimenti ripetitivi degli arti superiori (spalle, braccia, polsi e mani)		

LAVORAZIONE: Posa di cassonetti per avvolgibili [POSA AVVOLGIBILI ALLOGGI]					
Posa di cassonetti per avvolgibili tramite fissaggio, con elettrotensili, nel vano appositamente predisposto sul lato interno della tamponatura.					
RISCHI IN RIFERIMENTO ALLE LAVORAZIONI	SCELTE PROGETTUALI ED ORGANIZZATIVE	PROCEDURE	MISURE PREVENTIVE E PROTETTIVE	TAVOLE E DISEGNI TECNICI ESPLICATIVI	MISURE DI COORDINAMENTO
RISCHIO RUMORE		Rumore • Programma di manutenzione delle attrezzature di lavoro, dei luoghi di lavoro e dei sistemi sul posto di lavoro • Progettazione delle strutture dei luoghi e dei posti di lavoro al fine di ridurre l'esposizione al rumore	Rumore • Attrezzature di lavoro che emettano il minor rumore possibile • Metodi di lavoro che implicano una minore esposizione al rumore • Organizzazione del lavoro che implica una minore esposizione al rumore • Adozione di schermature, involucri o rivestimenti con materiali fonoassorbenti per il contenimento del rumore trasmesso per via aerea • Adozione di sistemi di smorzamento o di isolamento per il contenimento del rumore strutturale • Locali di riposo con rumorosità ridotta a un livello compatibile con il loro scopo e		

LAVORAZIONE: Posa di cassonetti per avvolgibili [POSA AVVOLGIBILI ALLOGGI]					
Posa di cassonetti per avvolgibili tramite fissaggio, con elettrotensili, nel vano appositamente predisposto sul lato interno della tamponatura.					
RISCHI IN RIFERIMENTO ALLE LAVORAZIONI	SCELTE PROGETTUALI ED ORGANIZZATIVE	PROCEDURE	MISURE PREVENTIVE E PROTETTIVE	TAVOLE E DISEGNI TECNICI ESPLICATIVI	MISURE DI COORDINAMENTO
ALTRO		Caduta di materiale dall'alto o a livello <ul style="list-style-type: none"> Rispetto delle regole di imbracatura dei carichi (es.: stabilità del carico, presenza di ostacoli interferenti, divieto di passaggio su postazioni di lavoro, ecc). 	le loro condizioni di utilizzo M.M.C. (sollevamento e trasporto) <ul style="list-style-type: none"> Ambiente di lavoro (temperatura, umidità e ventilazione) con condizioni microclimatiche adeguate Spazi dedicati alla movimentazione sufficienti Sollevamento dei carichi eseguito con due mani e da una sola persona Carico da sollevare non estremamente freddo/caldo o contaminato Altre attività di movimentazione manuale dei carichi minimali Adeguate frizione tra piedi e pavimento Gesti di sollevamento eseguiti in modo non brusco 		

LAVORAZIONE: Montaggio di tapparelle avvolgibili [POSA AVVOLGIBILI ALLOGGI]					
Montaggio di tapparelle avvolgibili, in cassonetti preventivamente predisposti, costituite da velo di doghe (in legno, in pvc, in alluminio coibentato, ecc.), guide laterali e cinghia o argano per trazione a mano.					
RISCHI IN RIFERIMENTO ALLE LAVORAZIONI	SCELTE PROGETTUALI ED ORGANIZZATIVE	PROCEDURE	MISURE PREVENTIVE E PROTETTIVE	TAVOLE E DISEGNI TECNICI ESPLICATIVI	MISURE DI COORDINAMENTO
ALTRO			M.M.C. (sollevamento e trasporto) <ul style="list-style-type: none"> Ambiente di lavoro (temperatura, umidità e ventilazione) con condizioni microclimatiche adeguate Spazi dedicati alla movimentazione sufficienti Sollevamento dei carichi eseguito con due mani e da una sola persona Carico da sollevare non estremamente freddo/caldo o contaminato Altre attività di movimentazione manuale dei carichi minimali Adeguate frizione tra piedi e pavimento Gesti di sollevamento eseguiti in modo non brusco 		

LAVORAZIONE: Rimozione di serramenti esterni [RIMOZIONE SERRAMENTI VANO SCALA] Rimozione di serramenti esterni. Durante la fase lavorativa si prevede il trasporto del materiale di risulta, la cernita e l'accatastamento dei materiali eventualmente recuperabili.					
RISCHI IN RIFERIMENTO ALLE LAVORAZIONI	SCELTE PROGETTUALI ED ORGANIZZATIVE	PROCEDURE	MISURE PREVENTIVE E PROTETTIVE	TAVOLE E DISEGNI TECNICI ESPLICATIVI	MISURE DI COORDINAMENTO
LAVORI CHE ESPONGONO I LAVORATORI A RISCHI DI SEPPELLIMENTO O DI SPROFONDAMENTO A PROFONDITA' SUPERIORE A M. 1,5 O DI CADUTA DALL'ALTO DA ALTEZZA SUPERIORE A M. 2, SE PARTICOLARMENTE AGGRAVATI DALLA NATURA DELL'ATTIVITA' O DEI PROCEDIMENTI ATTUATI OPPURE DALLE CONDIZIONI AMBIENTALI DEL POSTO DI LAVORO O DELL'OPERA			Caduta dall'alto <ul style="list-style-type: none"> Sistemi di protezione anticaduta individuali (es.: avvolgitori/svolgitori automatici di fune di trattenuta, sistema a guida fissa e ancoraggio scorrevole, ecc). 		
RISCHIO RUMORE		Rumore <ul style="list-style-type: none"> Programma di manutenzione delle attrezzature di lavoro, dei luoghi di lavoro e dei sistemi sul posto di lavoro Progettazione delle strutture dei luoghi e dei posti di lavoro al fine di ridurre l'esposizione al rumore 	Rumore <ul style="list-style-type: none"> Attrezzature di lavoro che emettano il minor rumore possibile Metodi di lavoro che implicano una minore esposizione al rumore Organizzazione del lavoro che implica una minore esposizione al rumore Adozione di schermature, involucri o rivestimenti con materiali fonoassorbenti per il contenimento del rumore trasmesso per via aerea Adozione di sistemi di smorzamento o di isolamento per il contenimento del rumore strutturale Locali di riposo con rumorosità ridotta a un livello compatibile con il loro scopo e le loro condizioni di utilizzo 		
ALTRO			M.M.C. (sollevamento e trasporto) <ul style="list-style-type: none"> Ambiente di lavoro (temperatura, umidità e ventilazione) con condizioni microclimatiche adeguate Spazi dedicati alla movimentazione sufficienti Sollevamento dei carichi eseguito con due mani e da una sola persona Carico da sollevare non estremamente freddo/caldo o contaminato Altre attività di movimentazione manuale dei carichi minimali 		

LAVORAZIONE: Rimozione di serramenti esterni [RIMOZIONE SERRAMENTI VANO SCALA]					
Rimozione di serramenti esterni. Durante la fase lavorativa si prevede il trasporto del materiale di risulta, la cernita e l'accatastamento dei materiali eventualmente recuperabili.					
RISCHI IN RIFERIMENTO ALLE LAVORAZIONI	SCELTE PROGETTUALI ED ORGANIZZATIVE	PROCEDURE	MISURE PREVENTIVE E PROTETTIVE	TAVOLE E DISEGNI TECNICI ESPLICATIVI	MISURE DI COORDINAMENTO
			<ul style="list-style-type: none"> • Adeguata frizione tra piedi e pavimento • Gestì di sollevamento eseguiti in modo non brusco 		

LAVORAZIONE: Montaggio di serramenti esterni [POSA SERRAMENTI VANO SCALA]					
Montaggio di serramenti esterni.					
RISCHI IN RIFERIMENTO ALLE LAVORAZIONI	SCELTE PROGETTUALI ED ORGANIZZATIVE	PROCEDURE	MISURE PREVENTIVE E PROTETTIVE	TAVOLE E DISEGNI TECNICI ESPLICATIVI	MISURE DI COORDINAMENTO
LAVORI CHE ESPONGONO I LAVORATORI A RISCHI DI SEPPELLIMENTO O DI SPROFONDAMENTO A PROFONDITA' SUPERIORE A M. 1,5 O DI CADUTA DALL'ALTO DA ALTEZZA SUPERIORE A M. 2, SE PARTICOLARMENTE AGGRAVATI DALLA NATURA DELL'ATTIVITA' O DEI PROCEDIMENTI ATTUATI OPPURE DALLE CONDIZIONI AMBIENTALI DEL POSTO DI LAVORO O DELL'OPERA			Caduta dall'alto <ul style="list-style-type: none"> • Sistemi di protezione anticaduta individuali (es.: avvolgitori/svolgitori automatici di fune di trattenuta, sistema a guida fissa e ancoraggio scorrevole, ecc). 		
RISCHIO RUMORE		Rumore <ul style="list-style-type: none"> • Programma di manutenzione delle attrezzature di lavoro, dei luoghi di lavoro e dei sistemi sul posto di lavoro • Progettazione delle strutture dei luoghi e dei posti di lavoro al fine di ridurre l'esposizione al rumore 	Rumore <ul style="list-style-type: none"> • Attrezzature di lavoro che emettano il minor rumore possibile • Metodi di lavoro che implicano una minore esposizione al rumore • Organizzazione del lavoro che implica una minore esposizione al rumore • Adozione di schermature, involucri o rivestimenti con materiali fonoassorbenti per il contenimento del rumore trasmesso per via aerea • Adozione di sistemi di smorzamento o di isolamento per il contenimento del rumore strutturale • Locali di riposo con rumorosità ridotta a un livello compatibile con il loro scopo e le loro condizioni di utilizzo 		
ALTRO		Caduta di materiale dall'alto o a	M.M.C. (sollevamento e trasporto)		

LAVORAZIONE: Montaggio di serramenti esterni [POSA SERRAMENTI VANO SCALA]					
Montaggio di serramenti esterni.					
RISCHI IN RIFERIMENTO ALLE LAVORAZIONI	SCELTE PROGETTUALI ED ORGANIZZATIVE	PROCEDURE	MISURE PREVENTIVE E PROTETTIVE	TAVOLE E DISEGNI TECNICI ESPLICATIVI	MISURE DI COORDINAMENTO
		livello <ul style="list-style-type: none"> Rispetto delle regole di imbracatura dei carichi (es.: stabilità del carico, presenza di ostacoli interferenti, divieto di passaggio su postazioni di lavoro, ecc). 	<ul style="list-style-type: none"> Ambiente di lavoro (temperatura, umidità e ventilazione) con condizioni microclimatiche adeguate Spazi dedicati alla movimentazione sufficienti Sollevamento dei carichi eseguito con due mani e da una sola persona Carico da sollevare non estremamente freddo/caldo o contaminato Altre attività di movimentazione manuale dei carichi minimali Adeguate frizione tra piedi e pavimento Gesti di sollevamento eseguiti in modo non brusco 		

LAVORAZIONE: Ripresa di intonaci interni [POSA SERRAMENTI VANO SCALA]					
Ripresa di intonaci mediante pulizia del supporto murario sottostante, sbruffatura e tiro a fratazzo.					
RISCHI IN RIFERIMENTO ALLE LAVORAZIONI	SCELTE PROGETTUALI ED ORGANIZZATIVE	PROCEDURE	MISURE PREVENTIVE E PROTETTIVE	TAVOLE E DISEGNI TECNICI ESPLICATIVI	MISURE DI COORDINAMENTO
RISCHIO RUMORE		Rumore <ul style="list-style-type: none"> Programma di manutenzione delle attrezzature di lavoro, dei luoghi di lavoro e dei sistemi sul posto di lavoro Progettazione delle strutture dei luoghi e dei posti di lavoro al fine di ridurre l'esposizione al rumore 	Rumore <ul style="list-style-type: none"> Attrezzature di lavoro che emettano il minor rumore possibile Metodi di lavoro che implicano una minore esposizione al rumore Organizzazione del lavoro che implica una minore esposizione al rumore Adozione di schermature, involucri o rivestimenti con materiali fonoassorbenti per il contenimento del rumore trasmesso per via aerea Adozione di sistemi di smorzamento o di isolamento per il contenimento del rumore strutturale Locali di riposo con rumorosità ridotta a un livello compatibile con il loro scopo e le loro condizioni di utilizzo 		
RISCHIO DALL'USO DI SOSTANZE CHIMICHE		Chimico <ul style="list-style-type: none"> Attrezzature di lavoro idonee per 	Chimico <ul style="list-style-type: none"> Progettazione e organizzazione dei 		Chimico <ul style="list-style-type: none"> Numero di lavoratori impegnati

LAVORAZIONE: Ripresa di intonaci interni [POSA SERRAMENTI VANO SCALA]					
Ripresa di intonaci mediante pulizia del supporto murario sottostante, sbruffatura e tiro a fratazzo.					
RISCHI IN RIFERIMENTO ALLE LAVORAZIONI	SCELTE PROGETTUALI ED ORGANIZZATIVE	PROCEDURE	MISURE PREVENTIVE E PROTETTIVE	TAVOLE E DISEGNI TECNICI ESPLICATIVI	MISURE DI COORDINAMENTO
		l'attività specifica e adeguatamente mantenute • Indicazioni in merito alle misure igieniche da rispettare	sistemi di lavorazione al fine di ridurre l'esposizione ad agenti chimici • Durata e intensità dell'esposizione ad agenti chimici pericolosi ridotta al minimo • Quantità di agenti chimici minima in funzione delle necessità di lavorazione • Metodi di lavoro nelle varie fasi (manipolazione, immagazzinamento, trasporto, ecc.) che comportano una minore esposizione ad agenti chimici		minimo in funzione delle necessità di lavorazione
ALTRO		Caduta di materiale dall'alto o a livello • Rispetto delle regole di imbracatura dei carichi (es.: stabilità del carico, presenza di ostacoli interferenti, divieto di passaggio su postazioni di lavoro, ecc).	M.M.C. (elevata frequenza) • Compiti tali da evitare prolungate sequenze di movimenti ripetitivi degli arti superiori (spalle, braccia, polsi e mani)		

LAVORAZIONE: Posa di ringhiere e parapetti [ADEGUAMENTO PARAPETTI FINESTRE]					
Posa di ringhiere e parapetti.					
RISCHI IN RIFERIMENTO ALLE LAVORAZIONI	SCELTE PROGETTUALI ED ORGANIZZATIVE	PROCEDURE	MISURE PREVENTIVE E PROTETTIVE	TAVOLE E DISEGNI TECNICI ESPLICATIVI	MISURE DI COORDINAMENTO
LAVORI CHE ESPONGONO I LAVORATORI A RISCHI DI SEPPELLIMENTO O DI SPROFONDAMENTO A PROFONDITA' SUPERIORE A M. 1,5 O DI CADUTA DALL'ALTO DA ALTEZZA SUPERIORE A M. 2, SE PARTICOLARMENTE AGGRAVATI DALLA NATURA DELL'ATTIVITA' O DEI PROCEDIMENTI ATTUATI OPPURE DALLE CONDIZIONI AMBIENTALI DEL POSTO DI LAVORO O DELL'OPERA			Caduta dall'alto • Sistemi di protezione anticaduta individuali (es.: avvolgitori/svolgitori automatici di fune di trattenuta, sistema a guida fissa e ancoraggio scorrevole, ecc).		
ALTRO		R.O.A. (operazioni di saldatura) • Programma di manutenzione delle attrezzature, dei luoghi di lavoro e	R.O.A. (operazioni di saldatura) • Metodi di lavoro che comportano una minore esposizione alle radiazioni		R.O.A. (operazioni di saldatura) • Segnalazione e limitazione d'accesso delle aree in cui si

LAVORAZIONE: Posa di ringhiere e parapetti [ADEGUAMENTO PARAPETTI FINESTRE]					
Posa di ringhiere e parapetti.					
RISCHI IN RIFERIMENTO ALLE LAVORAZIONI	SCELTE PROGETTUALI ED ORGANIZZATIVE	PROCEDURE	MISURE PREVENTIVE E PROTETTIVE	TAVOLE E DISEGNI TECNICI ESPLICATIVI	MISURE DI COORDINAMENTO
		delle postazioni di lavoro <ul style="list-style-type: none"> Disponibilità di DPI adeguati alle radiazioni ottiche artificiali Disponibilità delle istruzioni del fabbricante delle attrezzature utilizzate Caduta di materiale dall'alto o a livello <ul style="list-style-type: none"> Rispetto delle regole di imbracatura dei carichi (es.: stabilità del carico, presenza di ostacoli interferenti, divieto di passaggio su postazioni di lavoro, ecc). 	ottiche artificiali <ul style="list-style-type: none"> Misure tecniche per ridurre l'emissione delle radiazioni ottiche artificiali (es.: dispositivi di sicurezza, schermature, ecc.) Progettazione dei luoghi e delle postazioni di lavoro al fine di ridurre l'esposizione alle radiazioni ottiche artificiali Durata delle operazioni di saldatura ridotta al minimo possibile 		effettuano operazioni di saldatura

LAVORAZIONE: Smobilizzo del cantiere [SMOBILIZZO]					
Smobilizzo del cantiere realizzato attraverso lo smontaggio delle postazioni di lavoro fisse, di tutti gli impianti di cantiere, delle opere provvisorie e di protezione e della recinzione posta in opera all'insediamento del cantiere stesso.					
RISCHI IN RIFERIMENTO ALLE LAVORAZIONI	SCELTE PROGETTUALI ED ORGANIZZATIVE	PROCEDURE	MISURE PREVENTIVE E PROTETTIVE	TAVOLE E DISEGNI TECNICI ESPLICATIVI	MISURE DI COORDINAMENTO
RISCHIO RUMORE		Rumore <ul style="list-style-type: none"> Programma di manutenzione delle attrezzature di lavoro, dei luoghi di lavoro e dei sistemi sul posto di lavoro Progettazione delle strutture dei luoghi e dei posti di lavoro al fine di ridurre l'esposizione al rumore 	Rumore <ul style="list-style-type: none"> Attrezzature di lavoro che emettano il minor rumore possibile Metodi di lavoro che implicano una minore esposizione al rumore Organizzazione del lavoro che implica una minore esposizione al rumore Adozione di schermature, involucri o rivestimenti con materiali fonoassorbenti per il contenimento del rumore trasmesso per via aerea Adozione di sistemi di smorzamento o di isolamento per il contenimento del rumore strutturale Locali di riposo con rumorosità ridotta a un livello compatibile con il loro scopo e le loro condizioni di utilizzo 		
ALTRO		Caduta di materiale dall'alto o a livello <ul style="list-style-type: none"> Rispetto delle regole di imbracatura 			

LAVORAZIONE: Smobilizzo del cantiere [SMOBILIZZO]

Smobilizzo del cantiere realizzato attraverso lo smontaggio delle postazioni di lavoro fisse, di tutti gli impianti di cantiere, delle opere provvisorie e di protezione e della recinzione posta in opera all'insediamento del cantiere stesso.

RISCHI IN RIFERIMENTO ALLE LAVORAZIONI	SCELTE PROGETTUALI ED ORGANIZZATIVE	PROCEDURE	MISURE PREVENTIVE E PROTETTIVE	TAVOLE E DISEGNI TECNICI ESPLICATIVI	MISURE DI COORDINAMENTO
		dei carichi (es.: stabilità del carico, presenza di ostacoli interferenti, divieto di passaggio su postazioni di lavoro, ecc).			

LAVORAZIONE: Pulizia generale dell'area di cantiere [SMOBILIZZO]

Pulizia generale dell'area di cantiere.

RISCHI IN RIFERIMENTO ALLE LAVORAZIONI	SCELTE PROGETTUALI ED ORGANIZZATIVE	PROCEDURE	MISURE PREVENTIVE E PROTETTIVE	TAVOLE E DISEGNI TECNICI ESPLICATIVI	MISURE DI COORDINAMENTO

INTERFERENZE TRA LE LAVORAZIONI

(Paragrafi 2.1.2, lett. e) e lett. i); 2.3.1; 2.3.2; 2.3.3 dell'allegato XV del D.Lgs. 9 aprile 2008, n. 81)

CRONOPROGRAMMA DEI LAVORI

ENTITA' PRESUNTA DEL CANTIERE ESPRESSA IN UOMINI GIORNO: 506

Tempo (14 giorni)	01	02	03	04	05	06	07	08	09	10	11	12	13	14	15	Note
Fasi																
CANTIERIZZAZIONE																
Allestimento di depositi, zone per lo stoccaggio dei materiali e per ...	■															5 gg
RIMOZIONE SERRAMENTI ALLOGGI																
Rimozione di serramenti esterni	■	■	■	■	■	■	■									62 gg
RIMOZIONE AVVOLGIBILI ALLOGGI																
Rimozione degli avvolgibili	■	■	■	■	■	■	■									62 gg
POSA SERRAMENTI ALLOGGI																
Montaggio di serramenti esterni	■	■	■	■	■	■	■									62 gg
Ripresa di intonaci interni	■	■	■	■	■	■	■									62 gg
POSA AVVOLGIBILI ALLOGGI																
Posa di cassonetti per avvolgibili	■	■	■	■	■	■	■									62 gg
Montaggio di tapparelle avvolgibili	■	■	■	■	■	■	■									62 gg
RIMOZIONE SERRAMENTI VANO SCALA																
Rimozione di serramenti esterni							■	■	■							20 gg
POSA SERRAMENTI VANO SCALA																
Montaggio di serramenti esterni							■	■	■							20 gg
Ripresa di intonaci interni							■	■	■							20 gg
ADEGUAMENTO PARAPETTI FINESTRE																
Posa di ringhiere e parapetti	■	■	■	■	■	■	■									62 gg
SMOBILIZZO																
Smobilizzo del cantiere									■							4 gg
Pulizia generale dell'area di cantiere									■							4 gg

Vi sono interferenze tra le lavorazioni:

(anche da parte della stessa impresa o lavoratori autonomi)

NO ☐

SI ☒

N	Fase interferenza lavorazioni	Sfasam. spazio	Sfasam. tempo	Prescrizioni operative	Misure preventive e protettive da attuare	Dispositivi di protezione da adottare	Soggetto attuatore	Note
01	• Rimozione di serramenti esterni	<input checked="" type="checkbox"/>	<input checked="" type="checkbox"/>	• Le attività interferenti saranno opportunamente	• La circolazione delle macchine operatrici deve avvenire utilizzando percorsi ben definiti e la velocità	• Utilizzo di indumenti ad alta visibilità.		

N	Fase interferenza lavorazioni	Sfasam. spazio	Sfasam. tempo	Prescrizioni operative	Misure preventive e protettive da attuare	Dispositivi di protezione da adottare	Soggetto attuatore	Note
	<ul style="list-style-type: none"> Montaggio di serramenti esterni Rischi trasmissibili: Caduta di materiale dall'alto o a livello; Inalazione polveri, fibre; Rumore; Investimento, ribaltamento.			distanziate spazialmente. <ul style="list-style-type: none"> Le attività interferenti saranno opportunamente distanziate temporalmente. 	deve risultare ridotta a passo d'uomo. <ul style="list-style-type: none"> Il personale non strettamente necessario alle lavorazioni dovrà allontanarsi dalla zona interessata e gli addetti dovranno adottare, se del caso, i dispositivi di protezione individuale idonei alle attività. Durante il trasporto di materiale sfuso ad elevata polverosità è necessario provvedere ad inumidire i materiali stessi per limitare la formazione di polveri. L'area sottostante la traiettoria di passaggio dei carichi deve essere opportunamente delimitata. Durante i lavori in quota, dopo l'utilizzo degli attrezzi è necessario riporli in borse o cinture portautensili. Delimitare e segnalare la zona d'intervento sottoposta a caduta di materiali dall'alto. Delimitare e segnalare la zona di intervento a livello di rumorosità elevato. Le operazioni di sollevamento e/o di trasporto di carichi devono avvenire evitando il passaggio dei carichi sospesi al di sopra di postazioni di lavoro. 	<ul style="list-style-type: none"> Utilizzo di maschera antipolvere. Utilizzo di casco Utilizzo di otoprotettori Utilizzo di casco. 		
02	<ul style="list-style-type: none"> Rimozione di serramenti esterni Ripresa di intonaci interni Rischi trasmissibili: Caduta di materiale dall'alto o a livello; Inalazione polveri, fibre; Rumore; Investimento, ribaltamento.	☑	☑	<ul style="list-style-type: none"> Le attività interferenti saranno opportunamente distanziate spazialmente. Le attività interferenti saranno opportunamente distanziate temporalmente. 	<ul style="list-style-type: none"> La circolazione delle macchine operatrici deve avvenire utilizzando percorsi ben definiti e la velocità deve risultare ridotta a passo d'uomo. Il personale non strettamente necessario alle lavorazioni dovrà allontanarsi dalla zona interessata e gli addetti dovranno adottare, se del caso, i dispositivi di protezione individuale idonei alle attività. Durante il trasporto di materiale sfuso ad elevata polverosità è necessario provvedere ad inumidire i materiali stessi per limitare la formazione di polveri. L'area sottostante la traiettoria di passaggio dei carichi deve essere opportunamente delimitata. Durante i lavori in quota, dopo l'utilizzo degli attrezzi è necessario riporli in borse o cinture portautensili. Delimitare e segnalare la zona d'intervento sottoposta a caduta di materiali dall'alto. Delimitare e segnalare la zona di intervento a livello di rumorosità elevato. Le postazioni di lavoro fisse devono essere protette da un solido impalcato sovrastante, ad altezza non maggiore di 3 metri da terra, a protezione contro la caduta di materiali. 	<ul style="list-style-type: none"> Utilizzo di indumenti ad alta visibilità. Utilizzo di maschera antipolvere. Utilizzo di casco Utilizzo di otoprotettori 		
03	<ul style="list-style-type: none"> Rimozione di serramenti esterni Rimozione degli avvolgibili Rischi trasmissibili: Caduta di materiale dall'alto o a	☑	☑	<ul style="list-style-type: none"> Le attività interferenti saranno opportunamente distanziate spazialmente. Le attività interferenti 	<ul style="list-style-type: none"> La circolazione delle macchine operatrici deve avvenire utilizzando percorsi ben definiti e la velocità deve risultare ridotta a passo d'uomo. Il personale non strettamente necessario alle 	<ul style="list-style-type: none"> Utilizzo di indumenti ad alta visibilità. Utilizzo di maschera antipolvere. 		

N	Fase interferenza lavorazioni	Sfasam. spazio	Sfasam. tempo	Prescrizioni operative	Misure preventive e protettive da attuare	Dispositivi di protezione da adottare	Soggetto attuatore	Note
	livello; Inalazione polveri, fibre; Rumore; Investimento, ribaltamento.			saranno opportunamente distanziate temporalmente.	<p>lavorazioni dovrà allontanarsi dalla zona interessata e gli addetti dovranno adottare, se del caso, i dispositivi di protezione individuale idonei alle attività.</p> <ul style="list-style-type: none"> • Durante il trasporto di materiale sfuso ad elevata polverosità è necessario provvedere ad inumidire i materiali stessi per limitare la formazione di polveri. • L'area sottostante la traiettoria di passaggio dei carichi deve essere opportunamente delimitata. • Durante i lavori in quota, dopo l'utilizzo degli attrezzi è necessario riporli in borse o cinture portautensili. • Delimitare e segnalare la zona d'intervento sottoposta a caduta di materiali dall'alto. • Delimitare e segnalare la zona di intervento a livello di rumorosità elevato. 	<ul style="list-style-type: none"> • Utilizzo di casco • Utilizzo di otoprotettori 		
04	<ul style="list-style-type: none"> • Rimozione di serramenti esterni • Posa di cassonetti per avvolgibili <p>Rischi trasmissibili: Caduta di materiale dall'alto o a livello; Inalazione polveri, fibre; Rumore; Investimento, ribaltamento; Urti, colpi, impatti, compressioni.</p>	☑	☑	<ul style="list-style-type: none"> • Le attività interferenti saranno opportunamente distanziate spazialmente. • Le attività interferenti saranno opportunamente distanziate temporalmente. 	<ul style="list-style-type: none"> • La circolazione delle macchine operatrici deve avvenire utilizzando percorsi ben definiti e la velocità deve risultare ridotta a passo d'uomo. • Il personale non strettamente necessario alle lavorazioni dovrà allontanarsi dalla zona interessata e gli addetti dovranno adottare, se del caso, i dispositivi di protezione individuale idonei alle attività. • Durante il trasporto di materiale sfuso ad elevata polverosità è necessario provvedere ad inumidire i materiali stessi per limitare la formazione di polveri. • L'area sottostante la traiettoria di passaggio dei carichi deve essere opportunamente delimitata. • Durante i lavori in quota, dopo l'utilizzo degli attrezzi è necessario riporli in borse o cinture portautensili. • Delimitare e segnalare la zona d'intervento sottoposta a caduta di materiali dall'alto. • Delimitare e segnalare la zona di intervento a livello di rumorosità elevato. 	<ul style="list-style-type: none"> • Utilizzo di indumenti ad alta visibilità. • Utilizzo di maschera antipolvere. • Utilizzo di casco • Utilizzo di otoprotettori 		
05	<ul style="list-style-type: none"> • Rimozione di serramenti esterni • Montaggio di tapparelle avvolgibili <p>Rischi trasmissibili: Caduta di materiale dall'alto o a livello; Inalazione polveri, fibre; Rumore; Investimento, ribaltamento.</p>	☑	☑	<ul style="list-style-type: none"> • Le attività interferenti saranno opportunamente distanziate spazialmente. • Le attività interferenti saranno opportunamente distanziate temporalmente. 	<ul style="list-style-type: none"> • La circolazione delle macchine operatrici deve avvenire utilizzando percorsi ben definiti e la velocità deve risultare ridotta a passo d'uomo. • Il personale non strettamente necessario alle lavorazioni dovrà allontanarsi dalla zona interessata e gli addetti dovranno adottare, se del caso, i dispositivi di protezione individuale idonei alle attività. • Durante il trasporto di materiale sfuso ad elevata polverosità è necessario provvedere ad inumidire i materiali stessi per limitare la formazione di polveri. • L'area sottostante la traiettoria di passaggio dei carichi deve essere opportunamente delimitata. 	<ul style="list-style-type: none"> • Utilizzo di indumenti ad alta visibilità. • Utilizzo di maschera antipolvere. • Utilizzo di casco • Utilizzo di otoprotettori 		

N	Fase interferenza lavorazioni	Sfasam. spazio	Sfasam. tempo	Prescrizioni operative	Misure preventive e protettive da attuare	Dispositivi di protezione da adottare	Soggetto attuatore	Note
					<ul style="list-style-type: none"> Durante i lavori in quota, dopo l'utilizzo degli attrezzi è necessario riporli in borse o cinture portautensili. Delimitare e segnalare la zona d'intervento sottoposta a caduta di materiali dall'alto. Delimitare e segnalare la zona di intervento a livello di rumorosità elevato. 			
06	<ul style="list-style-type: none"> Montaggio di serramenti esterni Ripresa di intonaci interni Rischi trasmissibili: Caduta di materiale dall'alto o a livello; Investimento, ribaltamento; Inalazione polveri, fibre; Rumore.	☑	☑	<ul style="list-style-type: none"> Le attività interferenti saranno opportunamente distanziate spazialmente. Le attività interferenti saranno opportunamente distanziate temporalmente. 	<ul style="list-style-type: none"> Le operazioni di sollevamento e/o di trasporto di carichi devono avvenire evitando il passaggio dei carichi sospesi al di sopra di postazioni di lavoro. L'area sottostante la traiettoria di passaggio dei carichi deve essere opportunamente delimitata. La circolazione delle macchine operatrici deve avvenire utilizzando percorsi ben definiti e la velocità deve risultare ridotta a passo d'uomo. Il personale non strettamente necessario alle lavorazioni dovrà allontanarsi dalla zona interessata e gli addetti dovranno adottare, se del caso, i dispositivi di protezione individuale idonei alle attività. Durante i lavori in quota, dopo l'utilizzo degli attrezzi è necessario riporli in borse o cinture portautensili. Le postazioni di lavoro fisse devono essere protette da un solido impalcato sovrastante, ad altezza non maggiore di 3 metri da terra, a protezione contro la caduta di materiali. Delimitare e segnalare la zona di intervento a livello di rumorosità elevato. 	<ul style="list-style-type: none"> Utilizzo di indumenti ad alta visibilità. Utilizzo di casco. Utilizzo di casco Utilizzo di otoprotettori 		
07	<ul style="list-style-type: none"> Montaggio di serramenti esterni Rimozione degli avvolgibili Rischi trasmissibili: Caduta di materiale dall'alto o a livello; Investimento, ribaltamento; Inalazione polveri, fibre; Rumore.	☑	☑	<ul style="list-style-type: none"> Le attività interferenti saranno opportunamente distanziate spazialmente. Le attività interferenti saranno opportunamente distanziate temporalmente. 	<ul style="list-style-type: none"> Le operazioni di sollevamento e/o di trasporto di carichi devono avvenire evitando il passaggio dei carichi sospesi al di sopra di postazioni di lavoro. L'area sottostante la traiettoria di passaggio dei carichi deve essere opportunamente delimitata. La circolazione delle macchine operatrici deve avvenire utilizzando percorsi ben definiti e la velocità deve risultare ridotta a passo d'uomo. Il personale non strettamente necessario alle lavorazioni dovrà allontanarsi dalla zona interessata e gli addetti dovranno adottare, se del caso, i dispositivi di protezione individuale idonei alle attività. Durante i lavori in quota, dopo l'utilizzo degli attrezzi è necessario riporli in borse o cinture portautensili. Durante il trasporto di materiale sfuso ad elevata polverosità è necessario provvedere ad inumidire i materiali stessi per limitare la formazione di polveri. Delimitare e segnalare la zona d'intervento sottoposta a caduta di materiali dall'alto. 	<ul style="list-style-type: none"> Utilizzo di indumenti ad alta visibilità. Utilizzo di casco. Utilizzo di casco Utilizzo di maschera antipolvere. Utilizzo di otoprotettori 		

N	Fase interferenza lavorazioni	Sfasam. spazio	Sfasam. tempo	Prescrizioni operative	Misure preventive e protettive da attuare	Dispositivi di protezione da adottare	Soggetto attuatore	Note
					<ul style="list-style-type: none"> • Delimitare e segnalare la zona di intervento a livello di rumorosità elevato. 			
08	<ul style="list-style-type: none"> • Montaggio di serramenti esterni • Posa di cassonetti per avvolgibili Rischi trasmissibili: Caduta di materiale dall'alto o a livello; Investimento, ribaltamento; Urti, colpi, impatti, compressioni.	☑	☑	<ul style="list-style-type: none"> • Le attività interferenti saranno opportunamente distanziate spazialmente. • Le attività interferenti saranno opportunamente distanziate temporalmente. 	<ul style="list-style-type: none"> • Le operazioni di sollevamento e/o di trasporto di carichi devono avvenire evitando il passaggio dei carichi sospesi al di sopra di postazioni di lavoro. • L'area sottostante la traiettoria di passaggio dei carichi deve essere opportunamente delimitata. • La circolazione delle macchine operatrici deve avvenire utilizzando percorsi ben definiti e la velocità deve risultare ridotta a passo d'uomo. • Il personale non strettamente necessario alle lavorazioni dovrà allontanarsi dalla zona interessata e gli addetti dovranno adottare, se del caso, i dispositivi di protezione individuale idonei alle attività. • Durante i lavori in quota, dopo l'utilizzo degli attrezzi è necessario riporli in borse o cinture portautensili. 	<ul style="list-style-type: none"> • Utilizzo di indumenti ad alta visibilità. • Utilizzo di casco. • Utilizzo di casco 		
09	<ul style="list-style-type: none"> • Montaggio di serramenti esterni • Montaggio di tapparelle avvolgibili Rischi trasmissibili: Caduta di materiale dall'alto o a livello; Investimento, ribaltamento.	☑	☑	<ul style="list-style-type: none"> • Le attività interferenti saranno opportunamente distanziate spazialmente. • Le attività interferenti saranno opportunamente distanziate temporalmente. 	<ul style="list-style-type: none"> • Le operazioni di sollevamento e/o di trasporto di carichi devono avvenire evitando il passaggio dei carichi sospesi al di sopra di postazioni di lavoro. • L'area sottostante la traiettoria di passaggio dei carichi deve essere opportunamente delimitata. • La circolazione delle macchine operatrici deve avvenire utilizzando percorsi ben definiti e la velocità deve risultare ridotta a passo d'uomo. • Il personale non strettamente necessario alle lavorazioni dovrà allontanarsi dalla zona interessata e gli addetti dovranno adottare, se del caso, i dispositivi di protezione individuale idonei alle attività. • Durante i lavori in quota, dopo l'utilizzo degli attrezzi è necessario riporli in borse o cinture portautensili. 	<ul style="list-style-type: none"> • Utilizzo di indumenti ad alta visibilità. • Utilizzo di casco. • Utilizzo di casco 		
10	<ul style="list-style-type: none"> • Ripresa di intonaci interni • Rimozione degli avvolgibili Rischi trasmissibili: Caduta di materiale dall'alto o a livello; Inalazione polveri, fibre; Rumore; Investimento, ribaltamento.	☑	☑	<ul style="list-style-type: none"> • Le attività interferenti saranno opportunamente distanziate spazialmente. • Le attività interferenti saranno opportunamente distanziate temporalmente. 	<ul style="list-style-type: none"> • L'area sottostante la traiettoria di passaggio dei carichi deve essere opportunamente delimitata. • Durante i lavori in quota, dopo l'utilizzo degli attrezzi è necessario riporli in borse o cinture portautensili. • Le postazioni di lavoro fisse devono essere protette da un solido impalcato sovrastante, ad altezza non maggiore di 3 metri da terra, a protezione contro la caduta di materiali. • Delimitare e segnalare la zona di intervento a livello di rumorosità elevato. • La circolazione delle macchine operatrici deve avvenire utilizzando percorsi ben definiti e la velocità deve risultare ridotta a passo d'uomo. • Il personale non strettamente necessario alle lavorazioni dovrà allontanarsi dalla zona interessata 	<ul style="list-style-type: none"> • Utilizzo di casco • Utilizzo di otoprotettori • Utilizzo di indumenti ad alta visibilità. • Utilizzo di maschera antipolvere. 		

N	Fase interferenza lavorazioni	Sfasam. spazio	Sfasam. tempo	Prescrizioni operative	Misure preventive e protettive da attuare	Dispositivi di protezione da adottare	Soggetto attuatore	Note
					<p>e gli addetti dovranno adottare, se del caso, i dispositivi di protezione individuale idonei alle attività.</p> <ul style="list-style-type: none"> • Durante il trasporto di materiale sfuso ad elevata polverosità è necessario provvedere ad inumidire i materiali stessi per limitare la formazione di polveri. • Delimitare e segnalare la zona d'intervento sottoposta a caduta di materiali dall'alto. 			
11	<ul style="list-style-type: none"> • Ripresa di intonaci interni • Posa di cassonetti per avvolgibili <p>Rischi trasmissibili: Caduta di materiale dall'alto o a livello; Inalazione polveri, fibre; Rumore; Investimento, ribaltamento; Urti, colpi, impatti, compressioni.</p>	☑	☑	<ul style="list-style-type: none"> • Le attività interferenti saranno opportunamente distanziate spazialmente. • Le attività interferenti saranno opportunamente distanziate temporalmente. 	<ul style="list-style-type: none"> • L'area sottostante la traiettoria di passaggio dei carichi deve essere opportunamente delimitata. • Durante i lavori in quota, dopo l'utilizzo degli attrezzi è necessario riporli in borse o cinture portautensili. • Le postazioni di lavoro fisse devono essere protette da un solido impalcato sovrastante, ad altezza non maggiore di 3 metri da terra, a protezione contro la caduta di materiali. • Delimitare e segnalare la zona di intervento a livello di rumorosità elevato. • La circolazione delle macchine operatrici deve avvenire utilizzando percorsi ben definiti e la velocità deve risultare ridotta a passo d'uomo. • Il personale non strettamente necessario alle lavorazioni dovrà allontanarsi dalla zona interessata e gli addetti dovranno adottare, se del caso, i dispositivi di protezione individuale idonei alle attività. 	<ul style="list-style-type: none"> • Utilizzo di casco • Utilizzo di otoprotettori • Utilizzo di indumenti ad alta visibilità. 		
12	<ul style="list-style-type: none"> • Ripresa di intonaci interni • Montaggio di tapparelle avvolgibili <p>Rischi trasmissibili: Caduta di materiale dall'alto o a livello; Inalazione polveri, fibre; Rumore.</p>	☑	☑	<ul style="list-style-type: none"> • Le attività interferenti saranno opportunamente distanziate spazialmente. • Le attività interferenti saranno opportunamente distanziate temporalmente. 	<ul style="list-style-type: none"> • L'area sottostante la traiettoria di passaggio dei carichi deve essere opportunamente delimitata. • Durante i lavori in quota, dopo l'utilizzo degli attrezzi è necessario riporli in borse o cinture portautensili. • Le postazioni di lavoro fisse devono essere protette da un solido impalcato sovrastante, ad altezza non maggiore di 3 metri da terra, a protezione contro la caduta di materiali. • Delimitare e segnalare la zona di intervento a livello di rumorosità elevato. 	<ul style="list-style-type: none"> • Utilizzo di casco • Utilizzo di otoprotettori 		
13	<ul style="list-style-type: none"> • Rimozione degli avvolgibili • Posa di cassonetti per avvolgibili <p>Rischi trasmissibili: Caduta di materiale dall'alto o a livello; Inalazione polveri, fibre; Rumore; Investimento, ribaltamento; Urti, colpi, impatti, compressioni.</p>	☑	☑	<ul style="list-style-type: none"> • Le attività interferenti saranno opportunamente distanziate spazialmente. • Le attività interferenti saranno opportunamente distanziate temporalmente. 	<ul style="list-style-type: none"> • La circolazione delle macchine operatrici deve avvenire utilizzando percorsi ben definiti e la velocità deve risultare ridotta a passo d'uomo. • Il personale non strettamente necessario alle lavorazioni dovrà allontanarsi dalla zona interessata e gli addetti dovranno adottare, se del caso, i dispositivi di protezione individuale idonei alle attività. • Durante il trasporto di materiale sfuso ad elevata polverosità è necessario provvedere ad inumidire i materiali stessi per limitare la formazione di polveri. 	<ul style="list-style-type: none"> • Utilizzo di indumenti ad alta visibilità. • Utilizzo di maschera antipolvere. • Utilizzo di casco • Utilizzo di otoprotettori 		

N	Fase interferenza lavorazioni	Sfasam. spazio	Sfasam. tempo	Prescrizioni operative	Misure preventive e protettive da attuare	Dispositivi di protezione da adottare	Soggetto attuatore	Note
					<ul style="list-style-type: none"> • L'area sottostante la traiettoria di passaggio dei carichi deve essere opportunamente delimitata. • Durante i lavori in quota, dopo l'utilizzo degli attrezzi è necessario riporli in borse o cinture portautensili. • Delimitare e segnalare la zona d'intervento sottoposta a caduta di materiali dall'alto. • Delimitare e segnalare la zona di intervento a livello di rumorosità elevato. 			
14	<ul style="list-style-type: none"> • Rimozione degli avvolgibili • Montaggio di tapparelle avvolgibili Rischi trasmissibili: Caduta di materiale dall'alto o a livello; Inalazione polveri, fibre; Rumore; Investimento, ribaltamento.	☑	☑	<ul style="list-style-type: none"> • Le attività interferenti saranno opportunamente distanziate spazialmente. • Le attività interferenti saranno opportunamente distanziate temporalmente. 	<ul style="list-style-type: none"> • La circolazione delle macchine operatrici deve avvenire utilizzando percorsi ben definiti e la velocità deve risultare ridotta a passo d'uomo. • Il personale non strettamente necessario alle lavorazioni dovrà allontanarsi dalla zona interessata e gli addetti dovranno adottare, se del caso, i dispositivi di protezione individuale idonei alle attività. • Durante il trasporto di materiale sfuso ad elevata polverosità è necessario provvedere ad inumidire i materiali stessi per limitare la formazione di polveri. • L'area sottostante la traiettoria di passaggio dei carichi deve essere opportunamente delimitata. • Durante i lavori in quota, dopo l'utilizzo degli attrezzi è necessario riporli in borse o cinture portautensili. • Delimitare e segnalare la zona d'intervento sottoposta a caduta di materiali dall'alto. • Delimitare e segnalare la zona di intervento a livello di rumorosità elevato. 	<ul style="list-style-type: none"> • Utilizzo di indumenti ad alta visibilità. • Utilizzo di maschera antipolvere. • Utilizzo di casco • Utilizzo di otoprotettori 		
15	<ul style="list-style-type: none"> • Posa di cassonetti per avvolgibili • Montaggio di tapparelle avvolgibili Rischi trasmissibili: Caduta di materiale dall'alto o a livello; Investimento, ribaltamento; Urti, colpi, impatti, compressioni.	☑	☑	<ul style="list-style-type: none"> • Le attività interferenti saranno opportunamente distanziate spazialmente. • Le attività interferenti saranno opportunamente distanziate temporalmente. 	<ul style="list-style-type: none"> • La circolazione delle macchine operatrici deve avvenire utilizzando percorsi ben definiti e la velocità deve risultare ridotta a passo d'uomo. • Il personale non strettamente necessario alle lavorazioni dovrà allontanarsi dalla zona interessata e gli addetti dovranno adottare, se del caso, i dispositivi di protezione individuale idonei alle attività. • L'area sottostante la traiettoria di passaggio dei carichi deve essere opportunamente delimitata. • Durante i lavori in quota, dopo l'utilizzo degli attrezzi è necessario riporli in borse o cinture portautensili. 	<ul style="list-style-type: none"> • Utilizzo di indumenti ad alta visibilità. • Utilizzo di casco 		
16	<ul style="list-style-type: none"> • Rimozione di serramenti esterni • Montaggio di serramenti esterni Rischi trasmissibili: Caduta di materiale dall'alto o a livello; Inalazione polveri, fibre; Rumore; Investimento, ribaltamento.	☑	☑	<ul style="list-style-type: none"> • Le attività interferenti saranno opportunamente distanziate spazialmente. • Le attività interferenti saranno opportunamente distanziate temporalmente. 	<ul style="list-style-type: none"> • La circolazione delle macchine operatrici deve avvenire utilizzando percorsi ben definiti e la velocità deve risultare ridotta a passo d'uomo. • Il personale non strettamente necessario alle lavorazioni dovrà allontanarsi dalla zona interessata e gli addetti dovranno adottare, se del caso, i dispositivi di protezione individuale idonei alle attività. 	<ul style="list-style-type: none"> • Utilizzo di indumenti ad alta visibilità. • Utilizzo di maschera antipolvere. • Utilizzo di casco • Utilizzo di otoprotettori • Utilizzo di casco. 		

N	Fase interferenza lavorazioni	Sfasam. spazio	Sfasam. tempo	Prescrizioni operative	Misure preventive e protettive da attuare	Dispositivi di protezione da adottare	Soggetto attuatore	Note
					<ul style="list-style-type: none"> Durante il trasporto di materiale sfuso ad elevata polverosità è necessario provvedere ad inumidire i materiali stessi per limitare la formazione di polveri. L'area sottostante la traiettoria di passaggio dei carichi deve essere opportunamente delimitata. Durante i lavori in quota, dopo l'utilizzo degli attrezzi è necessario riporli in borse o cinture portautensili. Delimitare e segnalare la zona d'intervento sottoposta a caduta di materiali dall'alto. Delimitare e segnalare la zona di intervento a livello di rumorosità elevato. Le operazioni di sollevamento e/o di trasporto di carichi devono avvenire evitando il passaggio dei carichi sospesi al di sopra di postazioni di lavoro. 			
17	<ul style="list-style-type: none"> Rimozione di serramenti esterni Ripresa di intonaci interni Rischi trasmissibili: Caduta di materiale dall'alto o a livello; Inalazione polveri, fibre; Rumore; Investimento, ribaltamento.	☑	☑	<ul style="list-style-type: none"> Le attività interferenti saranno opportunamente distanziate spazialmente. Le attività interferenti saranno opportunamente distanziate temporalmente. 	<ul style="list-style-type: none"> La circolazione delle macchine operatrici deve avvenire utilizzando percorsi ben definiti e la velocità deve risultare ridotta a passo d'uomo. Il personale non strettamente necessario alle lavorazioni dovrà allontanarsi dalla zona interessata e gli addetti dovranno adottare, se del caso, i dispositivi di protezione individuale idonei alle attività. Durante il trasporto di materiale sfuso ad elevata polverosità è necessario provvedere ad inumidire i materiali stessi per limitare la formazione di polveri. L'area sottostante la traiettoria di passaggio dei carichi deve essere opportunamente delimitata. Durante i lavori in quota, dopo l'utilizzo degli attrezzi è necessario riporli in borse o cinture portautensili. Delimitare e segnalare la zona d'intervento sottoposta a caduta di materiali dall'alto. Delimitare e segnalare la zona di intervento a livello di rumorosità elevato. Le postazioni di lavoro fisse devono essere protette da un solido impalcato sovrastante, ad altezza non maggiore di 3 metri da terra, a protezione contro la caduta di materiali. 	<ul style="list-style-type: none"> Utilizzo di indumenti ad alta visibilità. Utilizzo di maschera antipolvere. Utilizzo di casco Utilizzo di otoprotettori 		
18	<ul style="list-style-type: none"> Montaggio di serramenti esterni Ripresa di intonaci interni Rischi trasmissibili: Caduta di materiale dall'alto o a livello; Investimento, ribaltamento; Inalazione polveri, fibre; Rumore.	☑	☑	<ul style="list-style-type: none"> Le attività interferenti saranno opportunamente distanziate spazialmente. Le attività interferenti saranno opportunamente distanziate temporalmente. 	<ul style="list-style-type: none"> Le operazioni di sollevamento e/o di trasporto di carichi devono avvenire evitando il passaggio dei carichi sospesi al di sopra di postazioni di lavoro. L'area sottostante la traiettoria di passaggio dei carichi deve essere opportunamente delimitata. La circolazione delle macchine operatrici deve avvenire utilizzando percorsi ben definiti e la velocità deve risultare ridotta a passo d'uomo. Il personale non strettamente necessario alle lavorazioni dovrà allontanarsi dalla zona interessata 	<ul style="list-style-type: none"> Utilizzo di indumenti ad alta visibilità. Utilizzo di casco. Utilizzo di casco Utilizzo di otoprotettori 		

N	Fase interferenza lavorazioni	Sfasam. spazio	Sfasam. tempo	Prescrizioni operative	Misure preventive e protettive da attuare	Dispositivi di protezione da adottare	Soggetto attuatore	Note
					<p>e gli addetti dovranno adottare, se del caso, i dispositivi di protezione individuale idonei alle attività.</p> <ul style="list-style-type: none"> • Durante i lavori in quota, dopo l'utilizzo degli attrezzi è necessario riporli in borse o cinture portautensili. • Le postazioni di lavoro fisse devono essere protette da un solido impalcato sovrastante, ad altezza non maggiore di 3 metri da terra, a protezione contro la caduta di materiali. • Delimitare e segnalare la zona di intervento a livello di rumorosità elevato. 			
19	<ul style="list-style-type: none"> • Smobilizzo del cantiere • Pulizia generale dell'area di cantiere <p>Rischi trasmissibili: Inalazione polveri, fibre; Rumore; Caduta di materiale dall'alto o a livello; Investimento, ribaltamento.</p>	<input checked="" type="checkbox"/>	<input checked="" type="checkbox"/>	<ul style="list-style-type: none"> • Le attività interferenti saranno opportunamente distanziate spazialmente. • Le attività interferenti saranno opportunamente distanziate temporalmente. 	<ul style="list-style-type: none"> • La circolazione delle macchine operatrici deve avvenire utilizzando percorsi ben definiti e la velocità deve risultare ridotta a passo d'uomo. • Il personale non strettamente necessario alle lavorazioni dovrà allontanarsi dalla zona interessata e gli addetti dovranno adottare, se del caso, i dispositivi di protezione individuale idonei alle attività. • L'area sottostante la zona operativa del cestello deve essere opportunamente delimitata. • Durante i lavori in quota, dopo l'utilizzo degli attrezzi è necessario riporli in borse o cinture portautensili. • Delimitare e segnalare la zona d'intervento sottoposta a caduta di materiali dall'alto. • Delimitare e segnalare la zona di intervento a livello di rumorosità elevato. • Utilizzo di maschera antipolvere 	<ul style="list-style-type: none"> • Utilizzo di casco. • Utilizzo di indumenti ad alta visibilità. • Utilizzo di otoprotettori 		
20	<ul style="list-style-type: none"> • Rimozione di serramenti esterni • Rimozione di serramenti esterni <p>Rischi trasmissibili: Caduta di materiale dall'alto o a livello; Inalazione polveri, fibre; Rumore; Investimento, ribaltamento.</p>	<input type="checkbox"/>	<input type="checkbox"/>		<ul style="list-style-type: none"> • La circolazione delle macchine operatrici deve avvenire utilizzando percorsi ben definiti e la velocità deve risultare ridotta a passo d'uomo. • Il personale non strettamente necessario alle lavorazioni dovrà allontanarsi dalla zona interessata e gli addetti dovranno adottare, se del caso, i dispositivi di protezione individuale idonei alle attività. • Durante il trasporto di materiale sfuso ad elevata polverosità è necessario provvedere ad inumidire i materiali stessi per limitare la formazione di polveri. • L'area sottostante la traiettoria di passaggio dei carichi deve essere opportunamente delimitata. • Durante i lavori in quota, dopo l'utilizzo degli attrezzi è necessario riporli in borse o cinture portautensili. • Delimitare e segnalare la zona d'intervento sottoposta a caduta di materiali dall'alto. • Delimitare e segnalare la zona di intervento a livello di rumorosità elevato. 	<ul style="list-style-type: none"> • Utilizzo di indumenti ad alta visibilità. • Utilizzo di maschera antipolvere. • Utilizzo di casco • Utilizzo di otoprotettori 		

N	Fase interferenza lavorazioni	Sfasam. spazio	Sfasam. tempo	Prescrizioni operative	Misure preventive e protettive da attuare	Dispositivi di protezione da adottare	Soggetto attuatore	Note
21	<ul style="list-style-type: none"> • Rimozione di serramenti esterni • Montaggio di serramenti esterni Rischi trasmissibili: Caduta di materiale dall'alto o a livello; Inalazione polveri, fibre; Rumore; Investimento, ribaltamento.	<input type="checkbox"/>	<input type="checkbox"/>		<ul style="list-style-type: none"> • La circolazione delle macchine operatrici deve avvenire utilizzando percorsi ben definiti e la velocità deve risultare ridotta a passo d'uomo. • Il personale non strettamente necessario alle lavorazioni dovrà allontanarsi dalla zona interessata e gli addetti dovranno adottare, se del caso, i dispositivi di protezione individuale idonei alle attività. • Durante il trasporto di materiale sfuso ad elevata polverosità è necessario provvedere ad inumidire i materiali stessi per limitare la formazione di polveri. • L'area sottostante la traiettoria di passaggio dei carichi deve essere opportunamente delimitata. • Durante i lavori in quota, dopo l'utilizzo degli attrezzi è necessario riporli in borse o cinture portautensili. • Delimitare e segnalare la zona d'intervento sottoposta a caduta di materiali dall'alto. • Delimitare e segnalare la zona di intervento a livello di rumorosità elevato. • Le operazioni di sollevamento e/o di trasporto di carichi devono avvenire evitando il passaggio dei carichi sospesi al di sopra di postazioni di lavoro. 	<ul style="list-style-type: none"> • Utilizzo di indumenti ad alta visibilità. • Utilizzo di maschera antipolvere. • Utilizzo di casco • Utilizzo di otoprotettori • Utilizzo di casco. 		
22	<ul style="list-style-type: none"> • Rimozione di serramenti esterni • Ripresa di intonaci interni Rischi trasmissibili: Caduta di materiale dall'alto o a livello; Inalazione polveri, fibre; Rumore; Investimento, ribaltamento.	<input type="checkbox"/>	<input type="checkbox"/>		<ul style="list-style-type: none"> • La circolazione delle macchine operatrici deve avvenire utilizzando percorsi ben definiti e la velocità deve risultare ridotta a passo d'uomo. • Il personale non strettamente necessario alle lavorazioni dovrà allontanarsi dalla zona interessata e gli addetti dovranno adottare, se del caso, i dispositivi di protezione individuale idonei alle attività. • Durante il trasporto di materiale sfuso ad elevata polverosità è necessario provvedere ad inumidire i materiali stessi per limitare la formazione di polveri. • L'area sottostante la traiettoria di passaggio dei carichi deve essere opportunamente delimitata. • Durante i lavori in quota, dopo l'utilizzo degli attrezzi è necessario riporli in borse o cinture portautensili. • Delimitare e segnalare la zona d'intervento sottoposta a caduta di materiali dall'alto. • Delimitare e segnalare la zona di intervento a livello di rumorosità elevato. • Le postazioni di lavoro fisse devono essere protette da un solido impalcato sovrastante, ad altezza non maggiore di 3 metri da terra, a protezione contro la caduta di materiali. 	<ul style="list-style-type: none"> • Utilizzo di indumenti ad alta visibilità. • Utilizzo di maschera antipolvere. • Utilizzo di casco • Utilizzo di otoprotettori 		
23	<ul style="list-style-type: none"> • Rimozione degli avvolgibili • Rimozione di serramenti esterni 	<input type="checkbox"/>	<input type="checkbox"/>		<ul style="list-style-type: none"> • La circolazione delle macchine operatrici deve avvenire utilizzando percorsi ben definiti e la velocità 	<ul style="list-style-type: none"> • Utilizzo di indumenti ad alta visibilità. 		

N	Fase interferenza lavorazioni	Sfasam. spazio	Sfasam. tempo	Prescrizioni operative	Misure preventive e protettive da attuare	Dispositivi di protezione da adottare	Soggetto attuatore	Note
	Rischi trasmissibili: Caduta di materiale dall'alto o a livello; Inalazione polveri, fibre; Rumore; Investimento, ribaltamento.				deve risultare ridotta a passo d'uomo. • Il personale non strettamente necessario alle lavorazioni dovrà allontanarsi dalla zona interessata e gli addetti dovranno adottare, se del caso, i dispositivi di protezione individuale idonei alle attività. • Durante il trasporto di materiale sfuso ad elevata polverosità è necessario provvedere ad inumidire i materiali stessi per limitare la formazione di polveri. • L'area sottostante la traiettoria di passaggio dei carichi deve essere opportunamente delimitata. • Durante i lavori in quota, dopo l'utilizzo degli attrezzi è necessario riporli in borse o cinture portautensili. • Delimitare e segnalare la zona d'intervento sottoposta a caduta di materiali dall'alto. • Delimitare e segnalare la zona di intervento a livello di rumorosità elevato.	• Utilizzo di maschera antipolvere. • Utilizzo di casco • Utilizzo di otoprotettori		
24	• Rimozione degli avvolgibili • Montaggio di serramenti esterni Rischi trasmissibili: Caduta di materiale dall'alto o a livello; Inalazione polveri, fibre; Rumore; Investimento, ribaltamento.	<input type="checkbox"/>	<input type="checkbox"/>		• La circolazione delle macchine operatrici deve avvenire utilizzando percorsi ben definiti e la velocità deve risultare ridotta a passo d'uomo. • Il personale non strettamente necessario alle lavorazioni dovrà allontanarsi dalla zona interessata e gli addetti dovranno adottare, se del caso, i dispositivi di protezione individuale idonei alle attività. • Durante il trasporto di materiale sfuso ad elevata polverosità è necessario provvedere ad inumidire i materiali stessi per limitare la formazione di polveri. • L'area sottostante la traiettoria di passaggio dei carichi deve essere opportunamente delimitata. • Durante i lavori in quota, dopo l'utilizzo degli attrezzi è necessario riporli in borse o cinture portautensili. • Delimitare e segnalare la zona d'intervento sottoposta a caduta di materiali dall'alto. • Delimitare e segnalare la zona di intervento a livello di rumorosità elevato. • Le operazioni di sollevamento e/o di trasporto di carichi devono avvenire evitando il passaggio dei carichi sospesi al di sopra di postazioni di lavoro.	• Utilizzo di indumenti ad alta visibilità. • Utilizzo di maschera antipolvere. • Utilizzo di casco • Utilizzo di otoprotettori • Utilizzo di casco.		
25	• Rimozione degli avvolgibili • Ripresa di intonaci interni Rischi trasmissibili: Caduta di materiale dall'alto o a livello; Inalazione polveri, fibre; Rumore; Investimento, ribaltamento.	<input type="checkbox"/>	<input type="checkbox"/>		• La circolazione delle macchine operatrici deve avvenire utilizzando percorsi ben definiti e la velocità deve risultare ridotta a passo d'uomo. • Il personale non strettamente necessario alle lavorazioni dovrà allontanarsi dalla zona interessata e gli addetti dovranno adottare, se del caso, i dispositivi di protezione individuale idonei alle attività.	• Utilizzo di indumenti ad alta visibilità. • Utilizzo di maschera antipolvere. • Utilizzo di casco • Utilizzo di otoprotettori		

N	Fase interferenza lavorazioni	Sfasam. spazio	Sfasam. tempo	Prescrizioni operative	Misure preventive e protettive da attuare	Dispositivi di protezione da adottare	Soggetto attuatore	Note
					<ul style="list-style-type: none"> Durante il trasporto di materiale sfuso ad elevata polverosità è necessario provvedere ad inumidire i materiali stessi per limitare la formazione di polveri. L'area sottostante la traiettoria di passaggio dei carichi deve essere opportunamente delimitata. Durante i lavori in quota, dopo l'utilizzo degli attrezzi è necessario riporli in borse o cinture portautensili. Delimitare e segnalare la zona d'intervento sottoposta a caduta di materiali dall'alto. Delimitare e segnalare la zona di intervento a livello di rumorosità elevato. Le postazioni di lavoro fisse devono essere protette da un solido impalcato sovrastante, ad altezza non maggiore di 3 metri da terra, a protezione contro la caduta di materiali. 			
26	<ul style="list-style-type: none"> Montaggio di serramenti esterni Rimozione di serramenti esterni Rischi trasmissibili: Caduta di materiale dall'alto o a livello; Investimento, ribaltamento; Inalazione polveri, fibre; Rumore.	<input type="checkbox"/>	<input type="checkbox"/>		<ul style="list-style-type: none"> Le operazioni di sollevamento e/o di trasporto di carichi devono avvenire evitando il passaggio dei carichi sospesi al di sopra di postazioni di lavoro. L'area sottostante la traiettoria di passaggio dei carichi deve essere opportunamente delimitata. La circolazione delle macchine operatrici deve avvenire utilizzando percorsi ben definiti e la velocità deve risultare ridotta a passo d'uomo. Il personale non strettamente necessario alle lavorazioni dovrà allontanarsi dalla zona interessata e gli addetti dovranno adottare, se del caso, i dispositivi di protezione individuale idonei alle attività. Durante i lavori in quota, dopo l'utilizzo degli attrezzi è necessario riporli in borse o cinture portautensili. Durante il trasporto di materiale sfuso ad elevata polverosità è necessario provvedere ad inumidire i materiali stessi per limitare la formazione di polveri. Delimitare e segnalare la zona d'intervento sottoposta a caduta di materiali dall'alto. Delimitare e segnalare la zona di intervento a livello di rumorosità elevato. 	<ul style="list-style-type: none"> Utilizzo di indumenti ad alta visibilità. Utilizzo di casco. Utilizzo di casco. Utilizzo di maschera antipolvere. Utilizzo di otoprotettori 		
27	<ul style="list-style-type: none"> Montaggio di serramenti esterni Montaggio di serramenti esterni Rischi trasmissibili: Caduta di materiale dall'alto o a livello; Investimento, ribaltamento.	<input type="checkbox"/>	<input type="checkbox"/>		<ul style="list-style-type: none"> Le operazioni di sollevamento e/o di trasporto di carichi devono avvenire evitando il passaggio dei carichi sospesi al di sopra di postazioni di lavoro. L'area sottostante la traiettoria di passaggio dei carichi deve essere opportunamente delimitata. La circolazione delle macchine operatrici deve avvenire utilizzando percorsi ben definiti e la velocità deve risultare ridotta a passo d'uomo. Il personale non strettamente necessario alle lavorazioni dovrà allontanarsi dalla zona interessata 	<ul style="list-style-type: none"> Utilizzo di indumenti ad alta visibilità. Utilizzo di casco. Utilizzo di casco 		

N	Fase interferenza lavorazioni	Sfasam. spazio	Sfasam. tempo	Prescrizioni operative	Misure preventive e protettive da attuare	Dispositivi di protezione da adottare	Soggetto attuatore	Note
					<p>e gli addetti dovranno adottare, se del caso, i dispositivi di protezione individuale idonei alle attività.</p> <ul style="list-style-type: none"> • Durante i lavori in quota, dopo l'utilizzo degli attrezzi è necessario riporli in borse o cinture portautensili. 			
28	<ul style="list-style-type: none"> • Montaggio di serramenti esterni • Ripresa di intonaci interni <p>Rischi trasmissibili: Caduta di materiale dall'alto o a livello; Investimento, ribaltamento; Inalazione polveri, fibre; Rumore.</p>	<input type="checkbox"/>	<input type="checkbox"/>		<ul style="list-style-type: none"> • Le operazioni di sollevamento e/o di trasporto di carichi devono avvenire evitando il passaggio dei carichi sospesi al di sopra di postazioni di lavoro. • L'area sottostante la traiettoria di passaggio dei carichi deve essere opportunamente delimitata. • La circolazione delle macchine operatrici deve avvenire utilizzando percorsi ben definiti e la velocità deve risultare ridotta a passo d'uomo. • Il personale non strettamente necessario alle lavorazioni dovrà allontanarsi dalla zona interessata e gli addetti dovranno adottare, se del caso, i dispositivi di protezione individuale idonei alle attività. • Durante i lavori in quota, dopo l'utilizzo degli attrezzi è necessario riporli in borse o cinture portautensili. • Le postazioni di lavoro fisse devono essere protette da un solido impalcato sovrastante, ad altezza non maggiore di 3 metri da terra, a protezione contro la caduta di materiali. • Delimitare e segnalare la zona di intervento a livello di rumorosità elevato. 	<ul style="list-style-type: none"> • Utilizzo di indumenti ad alta visibilità. • Utilizzo di casco. • Utilizzo di casco • Utilizzo di otoprotettori 		
29	<ul style="list-style-type: none"> • Ripresa di intonaci interni • Rimozione di serramenti esterni <p>Rischi trasmissibili: Caduta di materiale dall'alto o a livello; Inalazione polveri, fibre; Rumore; Investimento, ribaltamento.</p>	<input type="checkbox"/>	<input type="checkbox"/>		<ul style="list-style-type: none"> • L'area sottostante la traiettoria di passaggio dei carichi deve essere opportunamente delimitata. • Durante i lavori in quota, dopo l'utilizzo degli attrezzi è necessario riporli in borse o cinture portautensili. • Le postazioni di lavoro fisse devono essere protette da un solido impalcato sovrastante, ad altezza non maggiore di 3 metri da terra, a protezione contro la caduta di materiali. • Delimitare e segnalare la zona di intervento a livello di rumorosità elevato. • La circolazione delle macchine operatrici deve avvenire utilizzando percorsi ben definiti e la velocità deve risultare ridotta a passo d'uomo. • Il personale non strettamente necessario alle lavorazioni dovrà allontanarsi dalla zona interessata e gli addetti dovranno adottare, se del caso, i dispositivi di protezione individuale idonei alle attività. • Durante il trasporto di materiale sfuso ad elevata polverosità è necessario provvedere ad inumidire i materiali stessi per limitare la formazione di polveri. 	<ul style="list-style-type: none"> • Utilizzo di casco • Utilizzo di otoprotettori • Utilizzo di indumenti ad alta visibilità. • Utilizzo di maschera antipolvere. 		

N	Fase interferenza lavorazioni	Sfasam. spazio	Sfasam. tempo	Prescrizioni operative	Misure preventive e protettive da attuare	Dispositivi di protezione da adottare	Soggetto attuatore	Note
30	<ul style="list-style-type: none"> Ripresa di intonaci interni Montaggio di serramenti esterni Rischi trasmissibili: Caduta di materiale dall'alto o a livello; Inalazione polveri, fibre; Rumore; Investimento, ribaltamento.	<input type="checkbox"/>	<input type="checkbox"/>		<ul style="list-style-type: none"> Delimitare e segnalare la zona d'intervento sottoposta a caduta di materiali dall'alto. L'area sottostante la traiettoria di passaggio dei carichi deve essere opportunamente delimitata. Durante i lavori in quota, dopo l'utilizzo degli attrezzi è necessario riporli in borse o cinture portautensili. Le postazioni di lavoro fisse devono essere protette da un solido impalcato sovrastante, ad altezza non maggiore di 3 metri da terra, a protezione contro la caduta di materiali. Delimitare e segnalare la zona di intervento a livello di rumorosità elevato. Le operazioni di sollevamento e/o di trasporto di carichi devono avvenire evitando il passaggio dei carichi sospesi al di sopra di postazioni di lavoro. La circolazione delle macchine operatrici deve avvenire utilizzando percorsi ben definiti e la velocità deve risultare ridotta a passo d'uomo. Il personale non strettamente necessario alle lavorazioni dovrà allontanarsi dalla zona interessata e gli addetti dovranno adottare, se del caso, i dispositivi di protezione individuale idonei alle attività. 	<ul style="list-style-type: none"> Utilizzo di casco Utilizzo di otoprotettori Utilizzo di indumenti ad alta visibilità. Utilizzo di casco. 		
31	<ul style="list-style-type: none"> Ripresa di intonaci interni Ripresa di intonaci interni Rischi trasmissibili: Caduta di materiale dall'alto o a livello; Inalazione polveri, fibre; Rumore.	<input type="checkbox"/>	<input type="checkbox"/>		<ul style="list-style-type: none"> L'area sottostante la traiettoria di passaggio dei carichi deve essere opportunamente delimitata. Durante i lavori in quota, dopo l'utilizzo degli attrezzi è necessario riporli in borse o cinture portautensili. Le postazioni di lavoro fisse devono essere protette da un solido impalcato sovrastante, ad altezza non maggiore di 3 metri da terra, a protezione contro la caduta di materiali. Delimitare e segnalare la zona di intervento a livello di rumorosità elevato. 	<ul style="list-style-type: none"> Utilizzo di casco Utilizzo di otoprotettori 		
32	<ul style="list-style-type: none"> Posa di cassonetti per avvolgibili Rimozione di serramenti esterni Rischi trasmissibili: Caduta di materiale dall'alto o a livello; Investimento, ribaltamento; Urti, colpi, impatti, compressioni; Inalazione polveri, fibre; Rumore.	<input type="checkbox"/>	<input type="checkbox"/>		<ul style="list-style-type: none"> La circolazione delle macchine operatrici deve avvenire utilizzando percorsi ben definiti e la velocità deve risultare ridotta a passo d'uomo. Il personale non strettamente necessario alle lavorazioni dovrà allontanarsi dalla zona interessata e gli addetti dovranno adottare, se del caso, i dispositivi di protezione individuale idonei alle attività. L'area sottostante la traiettoria di passaggio dei carichi deve essere opportunamente delimitata. Durante i lavori in quota, dopo l'utilizzo degli attrezzi è necessario riporli in borse o cinture portautensili. Durante il trasporto di materiale sfuso ad elevata polverosità è necessario provvedere ad inumidire i 	<ul style="list-style-type: none"> Utilizzo di indumenti ad alta visibilità. Utilizzo di casco Utilizzo di maschera antipolvere. Utilizzo di otoprotettori 		

N	Fase interferenza lavorazioni	Sfasam. spazio	Sfasam. tempo	Prescrizioni operative	Misure preventive e protettive da attuare	Dispositivi di protezione da adottare	Soggetto attuatore	Note
					materiali stessi per limitare la formazione di polveri. • Delimitare e segnalare la zona d'intervento sottoposta a caduta di materiali dall'alto. • Delimitare e segnalare la zona di intervento a livello di rumorosità elevato.			
33	• Posa di cassonetti per avvolgibili • Montaggio di serramenti esterni Rischi trasmissibili: Caduta di materiale dall'alto o a livello; Investimento, ribaltamento; Urti, colpi, impatti, compressioni.	<input type="checkbox"/>	<input type="checkbox"/>		• La circolazione delle macchine operatrici deve avvenire utilizzando percorsi ben definiti e la velocità deve risultare ridotta a passo d'uomo. • Il personale non strettamente necessario alle lavorazioni dovrà allontanarsi dalla zona interessata e gli addetti dovranno adottare, se del caso, i dispositivi di protezione individuale idonei alle attività. • L'area sottostante la traiettoria di passaggio dei carichi deve essere opportunamente delimitata. • Durante i lavori in quota, dopo l'utilizzo degli attrezzi è necessario riporli in borse o cinture portautensili. • Le operazioni di sollevamento e/o di trasporto di carichi devono avvenire evitando il passaggio dei carichi sospesi al di sopra di postazioni di lavoro.	• Utilizzo di indumenti ad alta visibilità. • Utilizzo di casco • Utilizzo di casco.		
34	• Posa di cassonetti per avvolgibili • Ripresa di intonaci interni Rischi trasmissibili: Caduta di materiale dall'alto o a livello; Investimento, ribaltamento; Urti, colpi, impatti, compressioni; Inalazione polveri, fibre; Rumore.	<input type="checkbox"/>	<input type="checkbox"/>		• La circolazione delle macchine operatrici deve avvenire utilizzando percorsi ben definiti e la velocità deve risultare ridotta a passo d'uomo. • Il personale non strettamente necessario alle lavorazioni dovrà allontanarsi dalla zona interessata e gli addetti dovranno adottare, se del caso, i dispositivi di protezione individuale idonei alle attività. • L'area sottostante la traiettoria di passaggio dei carichi deve essere opportunamente delimitata. • Durante i lavori in quota, dopo l'utilizzo degli attrezzi è necessario riporli in borse o cinture portautensili. • Le postazioni di lavoro fisse devono essere protette da un solido impalcato sovrastante, ad altezza non maggiore di 3 metri da terra, a protezione contro la caduta di materiali. • Delimitare e segnalare la zona di intervento a livello di rumorosità elevato.	• Utilizzo di indumenti ad alta visibilità. • Utilizzo di casco • Utilizzo di otoprotettori		
35	• Montaggio di tapparelle avvolgibili • Rimozione di serramenti esterni Rischi trasmissibili: Caduta di materiale dall'alto o a livello; Inalazione polveri, fibre; Rumore; Investimento, ribaltamento.	<input type="checkbox"/>	<input type="checkbox"/>		• Durante i lavori in quota, dopo l'utilizzo degli attrezzi è necessario riporli in borse o cinture portautensili. • La circolazione delle macchine operatrici deve avvenire utilizzando percorsi ben definiti e la velocità deve risultare ridotta a passo d'uomo. • Il personale non strettamente necessario alle lavorazioni dovrà allontanarsi dalla zona interessata e gli addetti dovranno adottare, se del caso, i dispositivi di protezione individuale idonei alle	• Utilizzo di indumenti ad alta visibilità. • Utilizzo di maschera antipolvere. • Utilizzo di casco • Utilizzo di otoprotettori		

N	Fase interferenza lavorazioni	Sfasam. spazio	Sfasam. tempo	Prescrizioni operative	Misure preventive e protettive da attuare	Dispositivi di protezione da adottare	Soggetto attuatore	Note
					attività. • Durante il trasporto di materiale sfuso ad elevata polverosità è necessario provvedere ad inumidire i materiali stessi per limitare la formazione di polveri. • L'area sottostante la traiettoria di passaggio dei carichi deve essere opportunamente delimitata. • Delimitare e segnalare la zona d'intervento sottoposta a caduta di materiali dall'alto. • Delimitare e segnalare la zona di intervento a livello di rumorosità elevato.			
36	• Montaggio di tapparelle avvolgibili • Montaggio di serramenti esterni Rischi trasmissibili: Caduta di materiale dall'alto o a livello; Investimento, ribaltamento.	<input type="checkbox"/>	<input type="checkbox"/>		• Durante i lavori in quota, dopo l'utilizzo degli attrezzi è necessario riporli in borse o cinture portautensili. • Le operazioni di sollevamento e/o di trasporto di carichi devono avvenire evitando il passaggio dei carichi sospesi al di sopra di postazioni di lavoro. • L'area sottostante la traiettoria di passaggio dei carichi deve essere opportunamente delimitata. • La circolazione delle macchine operatrici deve avvenire utilizzando percorsi ben definiti e la velocità deve risultare ridotta a passo d'uomo. • Il personale non strettamente necessario alle lavorazioni dovrà allontanarsi dalla zona interessata e gli addetti dovranno adottare, se del caso, i dispositivi di protezione individuale idonei alle attività.	• Utilizzo di indumenti ad alta visibilità. • Utilizzo di casco. • Utilizzo di casco		
37	• Montaggio di tapparelle avvolgibili • Ripresa di intonaci interni Rischi trasmissibili: Caduta di materiale dall'alto o a livello; Inalazione polveri, fibre; Rumore.	<input type="checkbox"/>	<input type="checkbox"/>		• Durante i lavori in quota, dopo l'utilizzo degli attrezzi è necessario riporli in borse o cinture portautensili. • L'area sottostante la traiettoria di passaggio dei carichi deve essere opportunamente delimitata. • Le postazioni di lavoro fisse devono essere protette da un solido impalcato sovrastante, ad altezza non maggiore di 3 metri da terra, a protezione contro la caduta di materiali. • Delimitare e segnalare la zona di intervento a livello di rumorosità elevato.	• Utilizzo di casco • Utilizzo di otoprotettori		
38	• Rimozione di serramenti esterni • Posa di ringhiere e parapetti Rischi trasmissibili: Caduta di materiale dall'alto o a livello; Inalazione polveri, fibre; Rumore; Investimento, ribaltamento; Inalazione fumi, gas, vapori; Incendi, esplosioni; Radiazioni non ionizzanti.	<input type="checkbox"/>	<input type="checkbox"/>		• La circolazione delle macchine operatrici deve avvenire utilizzando percorsi ben definiti e la velocità deve risultare ridotta a passo d'uomo. • Il personale non strettamente necessario alle lavorazioni dovrà allontanarsi dalla zona interessata e gli addetti dovranno adottare, se del caso, i dispositivi di protezione individuale idonei alle attività. • Durante il trasporto di materiale sfuso ad elevata polverosità è necessario provvedere ad inumidire i materiali stessi per limitare la formazione di polveri. • L'area sottostante la traiettoria di passaggio dei	• Utilizzo di indumenti ad alta visibilità. • Utilizzo di maschera antipolvere. • Utilizzo di casco • Utilizzo di otoprotettori		

N	Fase interferenza lavorazioni	Sfasam. spazio	Sfasam. tempo	Prescrizioni operative	Misure preventive e protettive da attuare	Dispositivi di protezione da adottare	Soggetto attuatore	Note
					<ul style="list-style-type: none"> carichi deve essere opportunamente delimitata. Durante i lavori in quota, dopo l'utilizzo degli attrezzi è necessario riporli in borse o cinture portautensili. Delimitare e segnalare la zona d'intervento sottoposta a caduta di materiali dall'alto. Delimitare e segnalare la zona di intervento a livello di rumorosità elevato. In prossimità della zona d'intervento è necessario allontanare preventivamente tutti i materiali facilmente infiammabili; qualora i suddetti materiali non possono essere allontanati è necessario proteggerli con teli protettivi. Delimitare e segnalare la zona di intervento a radiazioni non ionizzanti. 			
39	<ul style="list-style-type: none"> Montaggio di serramenti esterni Posa di ringhiere e parapetti Rischi trasmissibili: Caduta di materiale dall'alto o a livello; Investimento, ribaltamento; Inalazione fumi, gas, vapori; Incendi, esplosioni; Radiazioni non ionizzanti; Inalazione polveri, fibre; Rumore.	<input type="checkbox"/>	<input type="checkbox"/>		<ul style="list-style-type: none"> Le operazioni di sollevamento e/o di trasporto di carichi devono avvenire evitando il passaggio dei carichi sospesi al di sopra di postazioni di lavoro. L'area sottostante la traiettoria di passaggio dei carichi deve essere opportunamente delimitata. La circolazione delle macchine operatrici deve avvenire utilizzando percorsi ben definiti e la velocità deve risultare ridotta a passo d'uomo. Il personale non strettamente necessario alle lavorazioni dovrà allontanarsi dalla zona interessata e gli addetti dovranno adottare, se del caso, i dispositivi di protezione individuale idonei alle attività. Durante i lavori in quota, dopo l'utilizzo degli attrezzi è necessario riporli in borse o cinture portautensili. In prossimità della zona d'intervento è necessario allontanare preventivamente tutti i materiali facilmente infiammabili; qualora i suddetti materiali non possono essere allontanati è necessario proteggerli con teli protettivi. Delimitare e segnalare la zona di intervento a radiazioni non ionizzanti. Delimitare e segnalare la zona di intervento a livello di rumorosità elevato. 	<ul style="list-style-type: none"> Utilizzo di indumenti ad alta visibilità. Utilizzo di casco. Utilizzo di casco Utilizzo di otoprotettori 		
40	<ul style="list-style-type: none"> Ripresa di intonaci interni Posa di ringhiere e parapetti Rischi trasmissibili: Caduta di materiale dall'alto o a livello; Inalazione polveri, fibre; Rumore; Inalazione fumi, gas, vapori; Incendi, esplosioni; Radiazioni non ionizzanti.	<input type="checkbox"/>	<input type="checkbox"/>		<ul style="list-style-type: none"> L'area sottostante la traiettoria di passaggio dei carichi deve essere opportunamente delimitata. Durante i lavori in quota, dopo l'utilizzo degli attrezzi è necessario riporli in borse o cinture portautensili. Le postazioni di lavoro fisse devono essere protette da un solido impalcato sovrastante, ad altezza non maggiore di 3 metri da terra, a protezione contro la caduta di materiali. Delimitare e segnalare la zona di intervento a livello 	<ul style="list-style-type: none"> Utilizzo di casco Utilizzo di otoprotettori 		

N	Fase interferenza lavorazioni	Sfasam. spazio	Sfasam. tempo	Prescrizioni operative	Misure preventive e protettive da attuare	Dispositivi di protezione da adottare	Soggetto attuatore	Note
					<p>di rumorosità elevato.</p> <ul style="list-style-type: none"> Il personale non strettamente necessario alle lavorazioni dovrà allontanarsi dalla zona interessata e gli addetti dovranno adottare, se del caso, i dispositivi di protezione individuale idonei alle attività. In prossimità della zona d'intervento è necessario allontanare preventivamente tutti i materiali facilmente infiammabili; qualora i suddetti materiali non possono essere allontanati è necessario proteggerli con teli protettivi. Delimitare e segnalare la zona di intervento a radiazioni non ionizzanti. 			
41	<ul style="list-style-type: none"> Rimozione degli avvolgibili Posa di ringhiere e parapetti <p>Rischi trasmissibili: Caduta di materiale dall'alto o a livello; Inalazione polveri, fibre; Rumore; Investimento, ribaltamento; Inalazione fumi, gas, vapori; Incendi, esplosioni; Radiazioni non ionizzanti.</p>	<input type="checkbox"/>	<input type="checkbox"/>		<ul style="list-style-type: none"> La circolazione delle macchine operatrici deve avvenire utilizzando percorsi ben definiti e la velocità deve risultare ridotta a passo d'uomo. Il personale non strettamente necessario alle lavorazioni dovrà allontanarsi dalla zona interessata e gli addetti dovranno adottare, se del caso, i dispositivi di protezione individuale idonei alle attività. Durante il trasporto di materiale sfuso ad elevata polverosità è necessario provvedere ad inumidire i materiali stessi per limitare la formazione di polveri. L'area sottostante la traiettoria di passaggio dei carichi deve essere opportunamente delimitata. Durante i lavori in quota, dopo l'utilizzo degli attrezzi è necessario riporli in borse o cinture portautensili. Delimitare e segnalare la zona d'intervento sottoposta a caduta di materiali dall'alto. Delimitare e segnalare la zona di intervento a livello di rumorosità elevato. In prossimità della zona d'intervento è necessario allontanare preventivamente tutti i materiali facilmente infiammabili; qualora i suddetti materiali non possono essere allontanati è necessario proteggerli con teli protettivi. Delimitare e segnalare la zona di intervento a radiazioni non ionizzanti. 	<ul style="list-style-type: none"> Utilizzo di indumenti ad alta visibilità. Utilizzo di maschera antipolvere. Utilizzo di casco Utilizzo di otoprotettori 		
42	<ul style="list-style-type: none"> Posa di cassonetti per avvolgibili Posa di ringhiere e parapetti <p>Rischi trasmissibili: Caduta di materiale dall'alto o a livello; Investimento, ribaltamento; Urti, colpi, impatti, compressioni; Inalazione fumi, gas, vapori; Incendi, esplosioni; Radiazioni non</p>	<input type="checkbox"/>	<input type="checkbox"/>		<ul style="list-style-type: none"> La circolazione delle macchine operatrici deve avvenire utilizzando percorsi ben definiti e la velocità deve risultare ridotta a passo d'uomo. Il personale non strettamente necessario alle lavorazioni dovrà allontanarsi dalla zona interessata e gli addetti dovranno adottare, se del caso, i dispositivi di protezione individuale idonei alle attività. 	<ul style="list-style-type: none"> Utilizzo di indumenti ad alta visibilità. Utilizzo di casco Utilizzo di otoprotettori 		

N	Fase interferenza lavorazioni	Sfasam. spazio	Sfasam. tempo	Prescrizioni operative	Misure preventive e protettive da attuare	Dispositivi di protezione da adottare	Soggetto attuatore	Note
	ionizzanti; Inalazione polveri, fibre; Rumore.				<ul style="list-style-type: none"> L'area sottostante la traiettoria di passaggio dei carichi deve essere opportunamente delimitata. Durante i lavori in quota, dopo l'utilizzo degli attrezzi è necessario riporli in borse o cinture portautensili. In prossimità della zona d'intervento è necessario allontanare preventivamente tutti i materiali facilmente infiammabili; qualora i suddetti materiali non possono essere allontanati è necessario proteggerli con teli protettivi. Delimitare e segnalare la zona di intervento a radiazioni non ionizzanti. Delimitare e segnalare la zona di intervento a livello di rumorosità elevato. 			
43	<ul style="list-style-type: none"> Montaggio di tapparelle avvolgibili Posa di ringhiere e parapetti Rischi trasmissibili: Caduta di materiale dall'alto o a livello; Inalazione fumi, gas, vapori; Incendi, esplosioni; Radiazioni non ionizzanti; Inalazione polveri, fibre; Rumore.	<input type="checkbox"/>	<input type="checkbox"/>		<ul style="list-style-type: none"> Durante i lavori in quota, dopo l'utilizzo degli attrezzi è necessario riporli in borse o cinture portautensili. L'area sottostante la traiettoria di passaggio dei carichi deve essere opportunamente delimitata. Il personale non strettamente necessario alle lavorazioni dovrà allontanarsi dalla zona interessata e gli addetti dovranno adottare, se del caso, i dispositivi di protezione individuale idonei alle attività. In prossimità della zona d'intervento è necessario allontanare preventivamente tutti i materiali facilmente infiammabili; qualora i suddetti materiali non possono essere allontanati è necessario proteggerli con teli protettivi. Delimitare e segnalare la zona di intervento a radiazioni non ionizzanti. Delimitare e segnalare la zona di intervento a livello di rumorosità elevato. 	<ul style="list-style-type: none"> Utilizzo di casco Utilizzo di otoprotettori 		
44	<ul style="list-style-type: none"> Rimozione di serramenti esterni Posa di ringhiere e parapetti Rischi trasmissibili: Caduta di materiale dall'alto o a livello; Inalazione polveri, fibre; Rumore; Investimento, ribaltamento; Inalazione fumi, gas, vapori; Incendi, esplosioni; Radiazioni non ionizzanti.	<input type="checkbox"/>	<input type="checkbox"/>		<ul style="list-style-type: none"> La circolazione delle macchine operatrici deve avvenire utilizzando percorsi ben definiti e la velocità deve risultare ridotta a passo d'uomo. Il personale non strettamente necessario alle lavorazioni dovrà allontanarsi dalla zona interessata e gli addetti dovranno adottare, se del caso, i dispositivi di protezione individuale idonei alle attività. Durante il trasporto di materiale sfuso ad elevata polverosità è necessario provvedere ad inumidire i materiali stessi per limitare la formazione di polveri. L'area sottostante la traiettoria di passaggio dei carichi deve essere opportunamente delimitata. Durante i lavori in quota, dopo l'utilizzo degli attrezzi è necessario riporli in borse o cinture portautensili. Delimitare e segnalare la zona d'intervento 	<ul style="list-style-type: none"> Utilizzo di indumenti ad alta visibilità. Utilizzo di maschera antipolvere. Utilizzo di casco Utilizzo di otoprotettori 		

N	Fase interferenza lavorazioni	Sfasam. spazio	Sfasam. tempo	Prescrizioni operative	Misure preventive e protettive da attuare	Dispositivi di protezione da adottare	Soggetto attuatore	Note
					<p>sottoposta a caduta di materiali dall'alto.</p> <ul style="list-style-type: none"> • Delimitare e segnalare la zona di intervento a livello di rumorosità elevato. • In prossimità della zona d'intervento è necessario allontanare preventivamente tutti i materiali facilmente infiammabili; qualora i suddetti materiali non possono essere allontanati è necessario proteggerli con teli protettivi. • Delimitare e segnalare la zona di intervento a radiazioni non ionizzanti. 			
45	<ul style="list-style-type: none"> • Montaggio di serramenti esterni • Posa di ringhiere e parapetti <p>Rischi trasmissibili: Caduta di materiale dall'alto o a livello; Investimento, ribaltamento; Inalazione fumi, gas, vapori; Incendi, esplosioni; Radiazioni non ionizzanti; Inalazione polveri, fibre; Rumore.</p>	<input type="checkbox"/>	<input type="checkbox"/>		<ul style="list-style-type: none"> • Le operazioni di sollevamento e/o di trasporto di carichi devono avvenire evitando il passaggio dei carichi sospesi al di sopra di postazioni di lavoro. • L'area sottostante la traiettoria di passaggio dei carichi deve essere opportunamente delimitata. • La circolazione delle macchine operatrici deve avvenire utilizzando percorsi ben definiti e la velocità deve risultare ridotta a passo d'uomo. • Il personale non strettamente necessario alle lavorazioni dovrà allontanarsi dalla zona interessata e gli addetti dovranno adottare, se del caso, i dispositivi di protezione individuale idonei alle attività. • Durante i lavori in quota, dopo l'utilizzo degli attrezzi è necessario riporli in borse o cinture portautensili. • In prossimità della zona d'intervento è necessario allontanare preventivamente tutti i materiali facilmente infiammabili; qualora i suddetti materiali non possono essere allontanati è necessario proteggerli con teli protettivi. • Delimitare e segnalare la zona di intervento a radiazioni non ionizzanti. • Delimitare e segnalare la zona di intervento a livello di rumorosità elevato. 	<ul style="list-style-type: none"> • Utilizzo di indumenti ad alta visibilità. • Utilizzo di casco. • Utilizzo di casco • Utilizzo di otoprotettori 		
46	<ul style="list-style-type: none"> • Ripresa di intonaci interni • Posa di ringhiere e parapetti <p>Rischi trasmissibili: Caduta di materiale dall'alto o a livello; Inalazione polveri, fibre; Rumore; Inalazione fumi, gas, vapori; Incendi, esplosioni; Radiazioni non ionizzanti.</p>	<input type="checkbox"/>	<input type="checkbox"/>		<ul style="list-style-type: none"> • L'area sottostante la traiettoria di passaggio dei carichi deve essere opportunamente delimitata. • Durante i lavori in quota, dopo l'utilizzo degli attrezzi è necessario riporli in borse o cinture portautensili. • Le postazioni di lavoro fisse devono essere protette da un solido impalcato sovrastante, ad altezza non maggiore di 3 metri da terra, a protezione contro la caduta di materiali. • Delimitare e segnalare la zona di intervento a livello di rumorosità elevato. • Il personale non strettamente necessario alle lavorazioni dovrà allontanarsi dalla zona interessata e gli addetti dovranno adottare, se del caso, i 	<ul style="list-style-type: none"> • Utilizzo di casco • Utilizzo di otoprotettori 		

N	Fase interferenza lavorazioni	Sfasam. spazio	Sfasam. tempo	Prescrizioni operative	Misure preventive e protettive da attuare	Dispositivi di protezione da adottare	Soggetto attuatore	Note
					<p>dispositivi di protezione individuale idonei alle attività.</p> <ul style="list-style-type: none"> • In prossimità della zona d'intervento è necessario allontanare preventivamente tutti i materiali facilmente infiammabili; qualora i suddetti materiali non possono essere allontanati è necessario proteggerli con teli protettivi. • Delimitare e segnalare la zona di intervento a radiazioni non ionizzanti. 			

PROCEDURE COMPLEMENTARI O DI DETTAGLIO DA ESPLICITARE NEL POS

(Paragrafo 2.1.3 dell'allegato XV del D.Lgs. 9 aprile 2008, n. 81)

Sono previste procedure: ☐ sì ☒ no

MISURE DI COORDINAMENTO RELATIVE ALL'USO COMUNE DI APPRESTAMENTI, ATTREZZATURE,
INFRASTRUTTURE, MEZZI E SERVIZI DI PROTEZIONE COLLETTIVA

MODALITA' ORGANIZZATIVE DELLA COOPERAZIONE E DEL COORDINAMENTO

(Paragrafi 2.1.2, lett. g); 2.2.2, lett. g) dell'allegato XV del D.Lgs. 9 aprile 2008, n. 81)

- ☐ Trasmissione delle schede informative delle imprese presenti
- ☒ Riunione di coordinamento
- ☒ Verifica della trasmissione delle informazioni tra le imprese affidatarie e le imprese esecutrici e i lavoratori autonomi
- ☐ Altro

Zone di carico e scarico

Si ramanda al layout di cantiere.

Zone stoccaggio materiali

Si ramanda al layout di cantiere.

Zone stoccaggio dei rifiuti

Si ramanda al layout di cantiere.

Viabilità automezzi e pedonale

Si ramanda al layout di cantiere.

DISPOSIZIONI PER LA CONSULTAZIONE DEGLI RLS

(Paragrafo 2.2.2, lett. f) dell'allegato XV del D.Lgs. 9 aprile 2008, n. 81)

- ☒ Evidenza della consultazione
- ☐ Riunione di coordinamento tra RLS
- ☐ Riunione di coordinamento tra RLS e CSE
- ☐ Altro

ORGANIZZAZIONE DEL SERVIZIO DI PRONTO SOCCORSO, ANTINCENDIO ED EVACUAZIONE DEI LAVORATORI

(Paragrafo 2.1.2, lett. h) dell'allegato XV del D.Lgs. 9 aprile 2008, n. 81)

Pronto soccorso:

- ☐ a cura del committente
- ☐ gestione separata tra le imprese
- ☒ gestione comune tra le imprese

Le imprese presenti in cantiere hanno il dovere di garantire, a loro stessi ed ai propri dipendenti, la necessaria formazione e fornire le informazioni affinché qualunque situazione di emergenza collettiva o individuale possa essere affrontata in modo adeguato.

Nell'area di cantiere vanno tenuti a disposizione idonei presidi sanitari di primo soccorso conformi al DM 28.07.58 dimensionati in base al numero degli addetti e all'ubicazione del cantiere: pacchetto di medicazione, cassetta di pronto soccorso o camera di medicazione.

I presidi sanitari devono essere immediatamente riforniti nel caso di utilizzo.

Devono essere predisposte idonee squadre di pronto soccorso, i cui componenti devono essere adeguatamente formati ed informati sulle modalità di intervento.

La composizione delle squadre deve essere nota ai lavoratori e ai responsabili per la sicurezza dei lavoratori.

Nell'area di cantiere è indispensabile la presenza di un telefono o in alternativa di un cellulare per consentire la chiamata dei soccorsi esterni.

Emergenza ed evacuazione:

Numeri di telefono delle emergenze:

Numero emergenze tel. 112

Comando Vvf chiamate per soccorso: tel. 115

Comando Vvf di Merate - distaccamento volontari tel. 039-9902222

Pronto Soccorso	tel. 118	
Pronto Soccorso: - Ospedale di Merate		tel. 039-5916627
Largo Mandic, 1		
Tempo di percorrenza 5'-10'		

STIMA DEI COSTI DELLA SICUREZZA
(Paragrafo 4.1 dell'allegato XV del D.Lgs. 9 aprile 2008, n. 81)

n	Descrizione	Calcolo analitico						Totale
		par.ug.	lung.	larg.	H/peso	quantità	pr.unit.	

ELENCO ALLEGATI OBBLIGATORI

Al presente Piano di Sicurezza e Coordinamento sono allegati i seguenti elaborati, da considerarsi parte integrante del Piano stesso:

- Allegato "A" - Diagramma di Gantt (Cronoprogramma dei lavori);
- Allegato "B" - Analisi e valutazione dei rischi;
- Allegato "C" - Stima dei costi della sicurezza;

si allegano, altresì:

- Tavole esplicative di progetto;
- Fascicolo con le caratteristiche dell'opera (per la prevenzione e protezione dei rischi);

QUADRO RIEPILOGATIVO INERENTE GLI OBBLIGHI DI TRASMISSIONE

Quadro da compilarsi alla prima stesura del PSC

Il presente documento è composto da n. 49 pagine.

1. Il C.S.P. trasmette al Committente _____ il presente PSC per la sua presa in considerazione.

Data _____

Firma del C.S.P. _____

2. Il committente, dopo aver preso in considerazione il PSC, lo trasmette a tutte le imprese invitate a presentare offerte.

Data _____

Firma del committente _____

Quadro da compilarsi alla prima stesura e ad ogni successivo aggiornamento

Il presente documento è composto da n. 49 pagine.

3. L'impresa affidataria dei lavori Ditta _____ in relazione ai contenuti per la sicurezza indicati nel PSC/PSC aggiornato:

☐ non ritiene di presentare proposte integrative;

☐ presenta le seguenti proposte integrative _____

Data _____

Firma _____

4. L'impresa affidataria dei lavori Ditta _____ trasmette il PSC/PSC aggiornato alle imprese esecutrici e ai lavoratori autonomi:

a. Ditta _____

b. Ditta _____

c. Sig. _____

d. Sig. _____

Data _____

Firma _____

5. Le imprese esecutrici (*almeno 10 giorni prima dell'inizio dei lavori*) consultano e mettono a disposizione dei rappresentanti per la sicurezza dei lavoratori copia del PSC e del POS

Data _____

Firma della Ditta _____

6. Il rappresentante per la sicurezza:

☐ non formula proposte a riguardo;

☐ formula proposte a riguardo _____

Data _____

Firma del RLS _____

COMPUTO METRICO

OGGETTO: INTERVENTO DI SOSTITUZIONE SERRAMENTI E OSCURANTI DI
EDIFICI DI PROPRIETA' ALER: LOTTO 2 MERATE - VIALE
CORNAGGIA, n. 8/10 CUP: B72D23000140005

COMMITTENTE: ALER Bergamo Lecco Sondrio

Lecco, 02/12/2025

IL TECNICO

Num.Ord. TARIFFA	DESIGNAZIONE DEI LAVORI	DIMENSIONI				Quantità	IMPORTI	
		par.ug.	lung.	larg.	H/peso		unitario	TOTALE
	R I P O R T O							
	LAVORI A CORPO							
	ALLESTIMENTO CANTIERE (SbCat 1)							
1 / 1 LOM252.LP. EEA.Pa02.A 1025.D0000. 0000.-	<p>OPERA STRUMENTALE: Baraccamento, bagno chimico di plastica generico; altezza [m] = 1,1 profondità [m] = 1,1.</p> <p>LAVORO: Posa. Incluso: connessioni idraluche acque chiare e scure, impianto elettrico, illuminazione, rimozione; servizio pulizia giornaliera; scarico dei rifiuti presso siti autorizzati. Escluso: oneri di conferimento a discarica. OS1 OPERA STRUMENTALE: Baraccamento, bagno chimico di plastica generico; altezza [m] = 1,1 profondità [m] = 1,1.</p> <p>RT Bagno chimico di plastica generico; larghezza [m] = 1,1 profondità [m] = 1,1; capacità serbatoio acque nere [l] = 200 capacità serbatoio acqua [l] = 50. Incluso: WC alla turca, lavabo, serbatoio di raccolta acque nere, serbatoio di accumulo acqua per lavabo e scarico, connessioni idraluche acque chiare e scure, impianto elettrico, illuminazione. Escluso: oneri di conferimento a discarica (minimo 4 scarichi/mese)</p> <p>SPECIFICHE TECNICHE: superfici interne ed esterne facilmente lavabili. criteri di misurazione per i primi 30 giorni consecutivi o frazione.</p> <p>LV LAVORO: Posa. Incluso: connessioni idraluche acque chiare e scure, impianto elettrico, illuminazione, rimozione; servizio pulizia giornaliera; scarico dei rifiuti presso siti autorizzati. Escluso: oneri di conferimento a discarica.</p> <p>RP Autocarro a cassone con gru. Da conteggiare a parte: spese di esercizio (RP.00.50.00.1070.a)</p> <p>SPECIFICHE TECNICHE: cassone ribaltabile. [SCORPORO DEL 10% COME PREVISTO ART. 5 COMMA 8 ALLEGATO I.14 D.LGS 36/2023]</p>					1,00		
	SOMMANO 1 cad					1,00	249,80	249,80
2 / 2 LOM252.RT. 02.00.00.003 0.b	<p>Bagno chimico di plastica generico; larghezza [m] = 1,1 profondità [m] = 1,1; capacità serbatoio acque nere [l] = 200 capacità serbatoio acqua [l] = 50. Incluso: WC alla turca, lavabo, serbatoio di raccolta acque nere, serbatoio di accumulo acqua per lavabo e scarico, connessioni idraluche acque chiare e scure, impianto elettrico, illuminazione. Escluso: oneri di conferimento a discarica (minimo 4 scarichi/mese)</p> <p>SPECIFICHE TECNICHE: superfici interne ed esterne facilmente lavabili. criteri di misurazione per i primi 30 giorni consecutivi o frazione. [SCORPORO DEL 10% COME PREVISTO ART. 5 COMMA 8 ALLEGATO I.14 D.LGS 36/2023]</p>					3,00		
	SOMMANO 1 cad					3,00	172,50	517,50
3 / 3 LOM252.LP. EEA.Pa29.A 1035.D0010. 0015.-	<p>OPERA STRUMENTALE: Recinzione, rete di plastica polietilene ad alta densità (HDPE/PEAD); altezza [m] = 2; . Incluso: picchetti, tappi di protezione.</p> <p>LAVORO: Montaggio. Incluso: smontaggio, manutenzione.</p> <p>SPECIFICHE TECNICHE: picchetti metallici, tappi di plastica generico. Interasse installazione picchetti [m] = 1. OS1 OPERA STRUMENTALE: Recinzione, rete di plastica polietilene ad alta densità (HDPE/PEAD); altezza [m] = 2; . Incluso: picchetti, tappi di protezione.</p> <p>SPECIFICHE TECNICHE: picchetti metallici, tappi di plastica generico. Interasse installazione picchetti [m] = 1.</p> <p>RT Rete di plastica polietilene ad alta densità (HDPE/PEAD); geometria: colore arancio; altezza [m] = 2; peso [g/m²] = 240. Incluso: picchetti metallici infissi nel terreno, tappi di plastica di protezione</p> <p>SPECIFICHE TECNICHE: interasse picchetti [m] = 1. criteri di misurazione calcolato a metro lineare.</p> <p>LV LAVORO: Montaggio. Incluso: smontaggio, manutenzione.</p>							
	A R I P O R T A R E							767,30

Num.Ord. TARIFFA	DESIGNAZIONE DEI LAVORI	DIMENSIONI				Quantità	IMPORTI	
		par.ug.	lung.	larg.	H/peso		unitario	TOTALE
	R I P O R T O							767,30
	[SCORPORO DEL 10% COME PREVISTO ART. 5 COMMA 8 ALLEGATO I.14 D.LGS 36/2023]		50,00			50,00		
	SOMMANO 1 m					50,00	8,69	434,50
4 / 4 LOM252.OC .EEA.Pa02.L 8200.Za000. 0520.-	<p>OPERA: Estintore, a polvere di materiale generico; funzione: portatile; classe di fuoco [classe] = 43A183BC; peso [kg] = 9.</p> <p>LAVORO: Posa. OP Estintore, a polvere di materiale generico; funzione: portatile; classe di fuoco [classe] = 43A183BC; peso [kg] = 9.</p> <p>RM Estintore a polvere di materiale generico; geometria: portatile; diametro (Ø) [mm] = 40; classe di fuoco [classe] = 43A 183BC; peso [kg] = 9. Componenti: struttura, manometro removibile. Incluso: supporti di fissaggio</p> <p>SPECIFICHE TECNICHE: omologati di tipo non corrosivo abrasivo o tossico; 40% minimo di map</p> <p>LV Posa. [SCORPORO DEL 10% COME PREVISTO ART. 5 COMMA 8 ALLEGATO I.14 D.LGS 36/2023]</p>					2,00		
	SOMMANO 1 cad					2,00	59,90	119,80
	SORVEGLIANZA E COORDINAMENTO (SbCat 2)							
5 / 5 LOM252.LP. EEA.Pa02.A 1099.Sa000. 0015.-	<p>OPERA STRUMENTALE: Segnaletica, verticale di lega alluminio generico; superficie [dm²] ≤ 5.</p> <p>LAVORO: Posa.</p> <p>SPECIFICHE TECNICHE: monofacciale. OS1 OPERA STRUMENTALE: Segnaletica, verticale di lega alluminio generico; superficie [dm²] ≤ 5.</p> <p>SPECIFICHE TECNICHE: monofacciale.</p> <p>RT Segnaletica verticale di lega alluminio generico; geometria: verniciato; superficie [dm²] ≤ 5</p> <p>SPECIFICHE TECNICHE: tipo monofacciale per segnaletica di vario tipo. criteri di misurazione per i primi 30 giorni consecutivi o frazione.</p> <p>LV LAVORO: Posa. [SCORPORO DEL 10% COME PREVISTO ART. 5 COMMA 8 ALLEGATO I.14 D.LGS 36/2023]</p>					6,00		
	SOMMANO 1 cad					6,00	6,99	41,94
	ALLESTIMENTO CANTIERE (SbCat 1)							
6 / 6 LOM252.RT. 05.00.00.001 0.b	<p>Segnaletica verticale di lega alluminio generico; geometria: verniciato; superficie [dm²] ≤ 5</p> <p>SPECIFICHE TECNICHE: tipo monofacciale per segnaletica di vario tipo. criteri di misurazione per ogni successivo periodo di 30 giorni consecutivi o frazione. [SCORPORO DEL 10% COME PREVISTO ART. 5 COMMA 8 ALLEGATO I.14 D.LGS 36/2023]</p> <p>(par.ug.=6*2)</p>	12,00				12,00		
	SOMMANO 1 cad					12,00	0,17	2,04
	SORVEGLIANZA E COORDINAMENTO (SbCat 2)							
7 / 7 LOM252.LP. EEA.Ma51.A 4010.Za001. 0000.-	<p>OPERA STRUMENTALE: Riunione di coordinamento (art.97, d.lgs.81/08).</p> <p>LAVORO: Coordinamento.</p> <p>SPECIFICHE TECNICHE: attività di coordinamento della impresa affidataria relativa alle misure generali di tutela e agli obblighi dei datori di lavoro, dei dirigenti e dei preposti (art. 95-96 d.lgs. 81/2008).</p> <p>OS1 OPERA STRUMENTALE: Riunione di coordinamento (art.97,</p>							
	A R I P O R T A R E							1'365,58

[illegible]

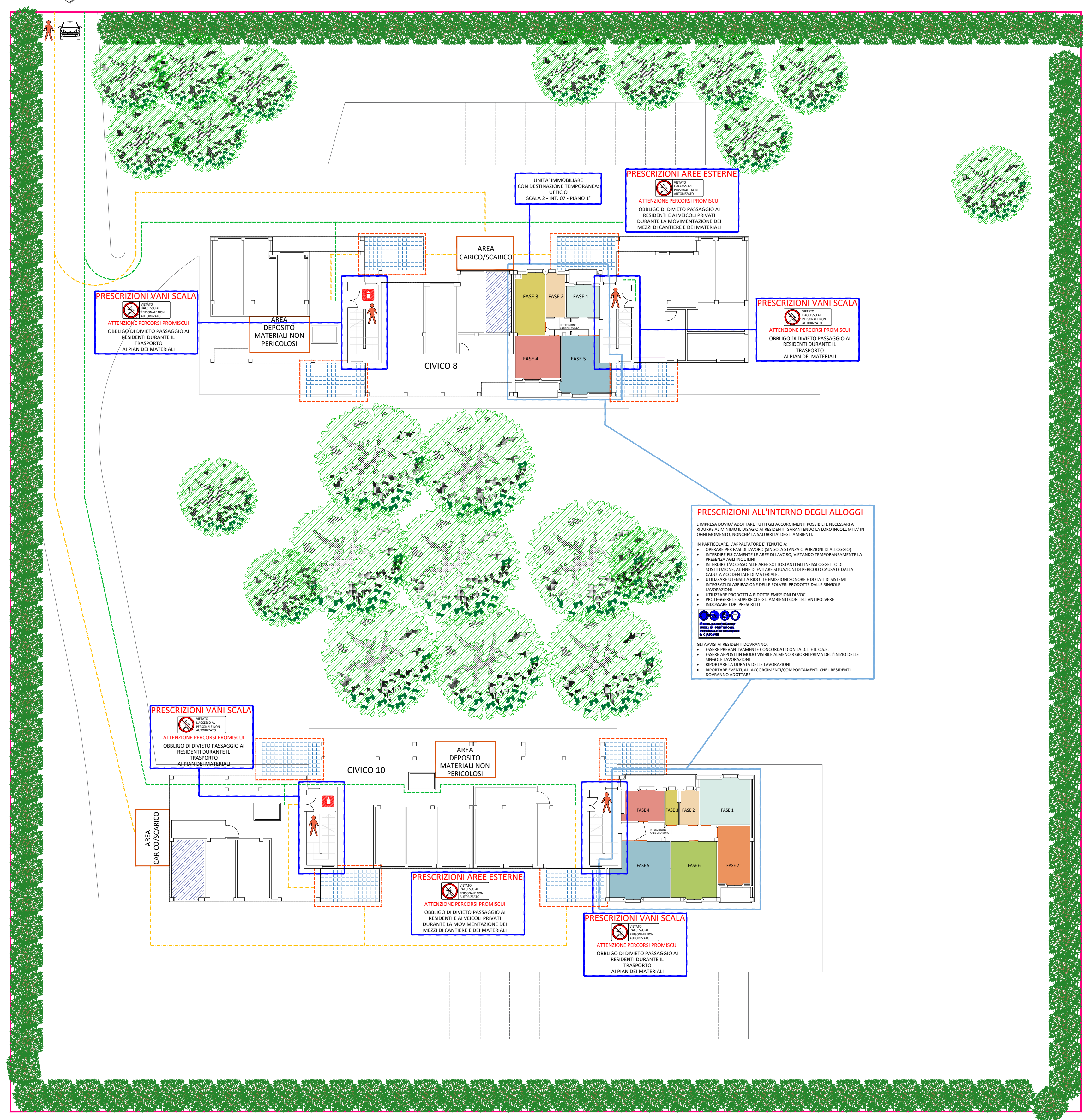
[illegible]

INGRESSO
CARRAIO/PEDONALE

VIALE CORNAGGIA

ALTRA PROPRIETA'

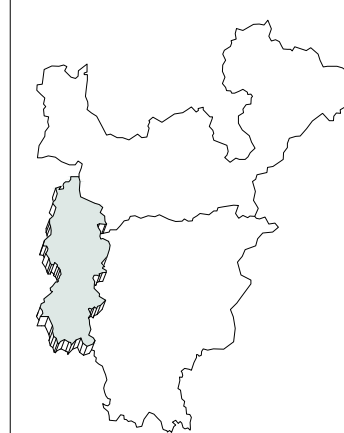
ALTRA PROPRIETA'



LEGENDA


- DELIMITAZIONE AREA OCCUPATA DA PLE
- POSTAZIONE PLE
- AREA DEPOSITO MATERIALI
- PERCORSI RESIDENTI
- PERCORSI CANTIERE
- ESTINTORE
- INQUILINI

Unità Operativa Gestionale
Lecco



M. PRO LC 00 REV. 00 DATA:15/06/2018

Via Mazzini 32/a 24128 Bergamo - Telefono 035/259595 Telefax 035/251185 C.F. e P.IVA 0025430164



COMUNE DI MERATE

INTERVENTO DI SOSTITUZIONE
SERRAMENTI E OSCURANTI DI EDIFICI
DI PROPRIETA' ALER:
LOTTO 2 MERATE - VIALE CORNAGGIA, n. 8/10

PROGETTISTA :

CUP: B72D23000140005

CUI: L00225430164202400036

CODICE ELABORATO

PROGETTO ESECUTIVO

111

DESCRIZIONE TAVOLA :
LAYOUT DI CANTIERE

SCALA: 1:200

DATA:12/2025

REV:

AGG.

FILE

U.O.G. Lecco
Via Caduti Lecchesi a Fossoli, 34
Tel. 0341 358311 Fax 0341 358390
info@aler.lecco.it

PROGETTISTA: Arch. Lino Antonio Saligari c/o ALER BERGAMO LECCO SONDRIO
COLLABORATORI:

COMMITTENTE : ALER BERGAMO - LECCO - SONDRIO

ALTRA PROPRIETA'